

2022年度 第3四半期
9M FY2022

決算概要



Enhancing planetary health

2023年2月10日

日揮ホールディングス株式会社

CONTENTS

目次

- ハイライト
- 連結損益計算書
- セグメント情報
- 連結貸借対照表
- 受注の状況（総合エンジニアリング事業）
- 2022年度の業績見通し

(参考資料)

- 2022年度 セグメント別 業績見通し
- 地域別売上高、受注高
- 業績推移



ハイライト

- 主要プロジェクトが順調に進捗
- 円高影響により売上高の伸びは鈍化
- 受注は通期目標に向け着実な積み上がり

連結損益計算書

【億円】

	9M FY2021	9M FY2022	前年同期比
売上高	3,194	4,166	+971
売上総利益	311	450	+139
利益率	9.7%	10.8%	+1.1pt
営業利益	153	253	+99
経常利益	198	334	+136
親会社株主に帰属する 四半期純利益・純損失	△ 443	225	+669

セグメント情報

【億円】

		9M FY2021 (※)	9M FY2022	前年同期比	
総合エンジニアリング	売上高	2,853	3,778	+925	+32%
	セグメント利益	135	228	+92	+68%
機能材製造	売上高	328	360	+31	+10%
	セグメント利益	57	59	+2	+4%
その他	売上高	12	27	+14	+113%
	セグメント利益	△ 1	6	+7	-
調整額	セグメント利益	△ 37	△ 40	△ 2	-
合計 (連結)	売上高	3,194	4,166	+971	+30%
	セグメント利益	153	253	+99	+65%

(※) 第1四半期連結会計期間より、業績管理方法を変更したことに伴い、従来各セグメントに配分していた当社のグループ管理運営費用は、各セグメントに配分しない全社費用として「調整額」に含めております。なお、前第3四半期連結累計期間のセグメント情報については、変更後の算定方法により作成したものを記載しております。

連結貸借対照表

【億円】

	2022年3月末	2022年12月末	増減
流動資産	5,333	5,393	+59
固定資産	1,609	1,760	+151
総資産	6,942	7,153	+211

	2022年3月末	2022年12月末	増減
流動負債	2,538	2,558	+20
固定負債	527	456	△ 71
純資産	3,876	4,139	+262

JVキャッシュ 当社持分	2,396	2,069	△ 327
-----------------	-------	--------------	-------

受注の状況（総合エンジニアリング事業）

i) 受注高

	9M FY2021	9M FY2022	【億円】 FY2022 通期予想
海外	253	5,667 (※)	6,700
国内	1,316	1,028	1,700
合計	1,569	6,696	8,400

9M FY2022
主要受注案件

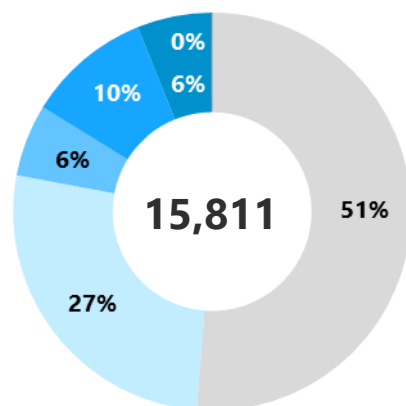
原油・ガス分離設備(サウジアラビア)
VCM・PVC生産能力増強工事(タイ)
ニアショアFLNGプラント(マレーシア)

(※) JGCアメリカ社が11月に受注した大型エチレン製造プラントは含んでいない。

ii) 受注残高 (2022年12月末)

分野別

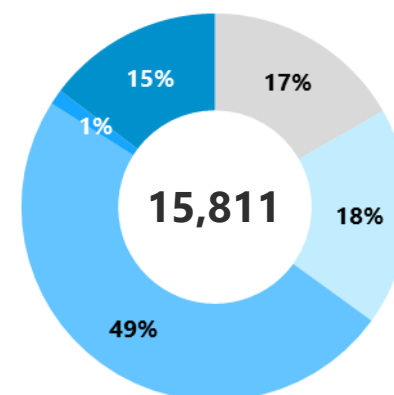
【億円】



エネルギー・トランジション	
石油・ガス	8,101
LNG	4,220
化学	925
クリーンエネルギー・その他	1,598
ヘルスケア・ライフサイエンス	951
産業・都市インフラ、その他	14

地域別

【億円】



日本	2,645
アジア	2,886
中東	7,747
アフリカ	201
米州ほか	2,330

9M
FY2022
受注残高
主要案件

1,000億円以上

LNG (カナダ)
製油所近代化 (イラク)
原油・ガス分離設備 (サウジアラビア)
ニアショアFLNGプラント (マレーシア)

500億円以上

バイオマス発電 (国内)
NGLプラント増強工事
(サウジアラビア)
VCM・PVC生産能力増強工事
(タイ)

300億円以上

医薬品製造工場 (国内)
LNG受入基地 (台湾)

2022年度の業績見通し

通期業績予想を変更しております。

	前回発表 (2022年11月)	修正後	増減		【億円】	
					9M FY2022 実績	進捗率
受注高(※1)	8,400	8,400	-	-	6,696	80%
売上高	6,300	6,000	△ 300	△ 5%	4,166	69%
売上総利益	620	620	-	-	450	73%
利益率	9.8%	10.3%	+0.5pt		10.8%	
営業利益	340	340	-	-	253	74%
経常利益	460	460	-	-	334	73%
親会社株主に帰属する 当期純利益	300	300	-	-	225	75%
1株当たり配当金	36.0円	36.0円	-			
換算レート(米ドル)	140円	130円(※2)	△ 10円			

(※1) 総合エンジニアリング事業

(※2) 2023年1月以降の想定レート

参考資料

参考（2022年度 セグメント別 業績見通し）

通期業績予想を変更しております。

【億円】

		前回発表 (2022年11月)	修正後	増減	
総合エンジニアリング	売上高	5,750	5,450	△ 300	△ 5%
	セグメント利益	327	327	-	-
機能材製造	売上高	470	470	-	-
	セグメント利益	65	65	-	-
その他	売上高	80	80	-	-
	セグメント利益	14	14	-	-
調整額	セグメント利益	△ 66	△ 66	-	-
合計 (連結)	売上高	6,300	6,000	△ 300	△ 5%
	セグメント利益	340	340	-	-

参考（地域別売上高、受注高）

売上高

【億円】

	9M FY2021		9M FY2022	
日本	998	(31.3%)	1,103	(26.5%)
アジア	310	(9.7%)	427	(10.3%)
中東	316	(9.9%)	941	(22.6%)
アフリカ	473	(14.8%)	276	(6.6%)
米州ほか	1,095	(34.3%)	1,416	(34.0%)
合計	3,194	(100.0%)	4,166	(100.0%)

受注高（総合エンジニアリング事業）

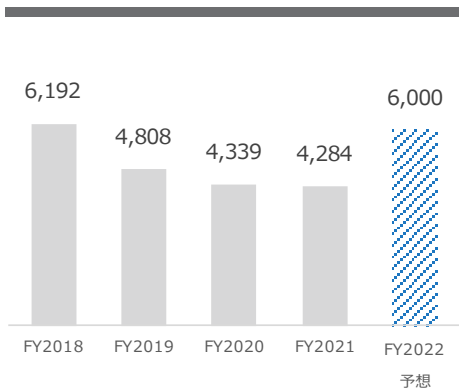
【億円】

	9M FY2021		9M FY2022	
日本	1,316	(83.8%)	1,028	(15.4%)
アジア	103	(6.6%)	2,419	(36.1%)
中東	4	(0.3%)	3,075	(45.9%)
アフリカ	12	(0.8%)	94	(1.4%)
米州ほか	132	(8.5%)	78	(1.2%)
合計	1,569	(100.0%)	6,696	(100.0%)

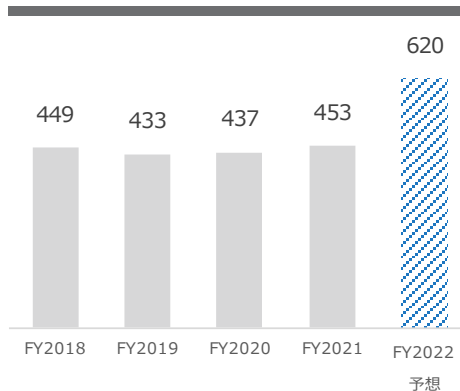
参考（業績推移）

【億円】

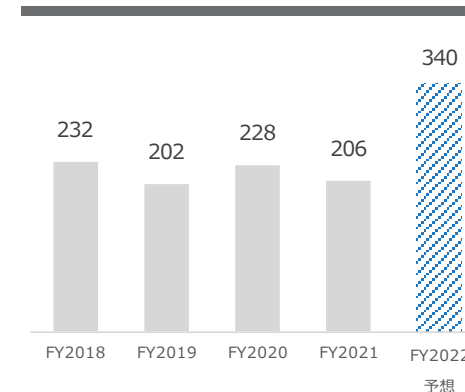
売上高



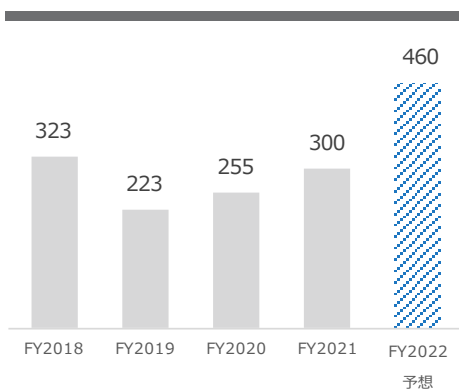
売上総利益



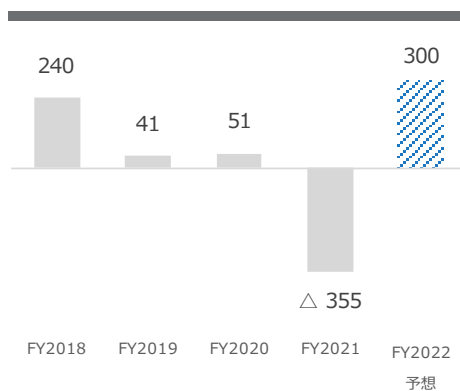
営業利益



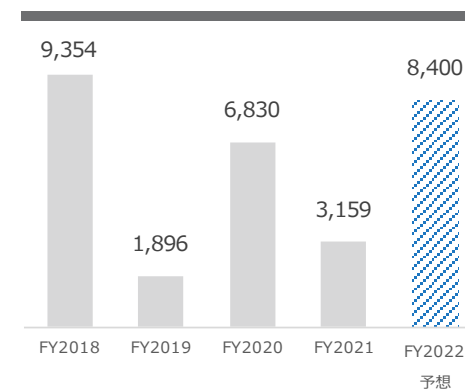
経常利益



親会社株主に帰属する 当期純利益・純損失



受注高



将来の見通しに関するご注意事項

本資料にて開示されているデータや将来予測は、本資料の発表日現在の判断や入手可能な情報に基づくもので、種々の要因により変化することがあり、これらの目標や予想の達成、および将来の業績を保証するものではありません。またこれらの情報が、今後予告なしに変更されることがあります。

従いまして、本情報および資料のご利用は、他の方法により入手された情報とも照合・確認し、ご利用者の判断によって行ってくださいますようお願いいたします。

本資料ご利用の結果、生じたいかなる損害についても、当社は一切責任を負いません。

＜本資料に関するお問い合わせ先＞
日揮ホールディングス株式会社
グループ経営企画・推進部
コーポレートコミュニケーショングループ
Tel : 045-682-8026 Fax : 045-682-1112
E-mail: ir@jgc.com