

2021年度 第3四半期

決算概要



2022年2月10日

日揮ホールディングス株式会社

Agenda

1. 2021年度第3四半期ハイライト
2. 連結損益計算書
3. セグメント情報
4. 連結貸借対照表
5. 受注の状況
6. 業績見通し

1. 2021年度第3四半期ハイライト

- EPCプロジェクト遂行は全般に着実に前進するも、感染再拡大の影響から一部で進捗率上昇の動きが鈍化
- 受注は国内で順調に積みあがっており、海外も大型案件受注に向けた動きが活発
- 機能材製造セグメントは引続き好調

2. 連結損益計算書 (決算短信 P.7)

【億円】

	FY2020 3Q	FY2021 3Q	前年同期比
売上高	3,049	3,194	+145
売上総利益	327	311	△ 15
利益率	10.7%	9.7%	△ 1.0pt
営業利益	173	153	△ 19
経常利益	185	198	+13
親会社株主に帰属する 四半期純利益・純損失	69	△ 443	△ 513

3. セグメント情報 (決算短信 P.11)

【億円】

		FY2020 3Q	FY2021 3Q	前年同期比	
総合エンジニアリング	売上高	2,739	2,853	+113	+4%
	セグメント利益	136	104	△ 31	△ 23%
機能材製造	売上高	297	328	+30	+10%
	セグメント利益	41	57	+15	+37%
その他 (調整額含む)	売上高	11	12	+1	+9%
	セグメント利益	△ 4	△ 8	△ 3	-
合計 (連結)	売上高	3,049	3,194	+145	+5%
	セグメント利益	173	153	△ 19	△ 11%

4. 連結貸借対照表 (決算短信 P.5~6)

【億円】

	FY2020	FY2021 3Q	増減
流動資産	5,483	4,874	△ 608
固定資産	1,541	1,583	+42
総資産	7,025	6,458	△ 566
	FY2020	FY2021 3Q	増減
流動負債	1,970	2,225	+255
固定負債	878	525	△ 353
純資産	4,176	3,708	△ 467
JVキャッシュ 当社持分	1,970	2,268	+297

5. 受注の状況 (決算短信 P.13)

i) 受注高

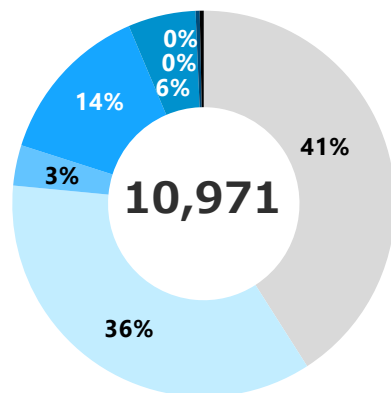
【億円】

	FY2020 3Q	FY2021 3Q	通期予想
海外	4,737	261	3,400
国内	868	1,351	1,600
合計	5,606	1,612	5,000

ii) 受注残高

分野別

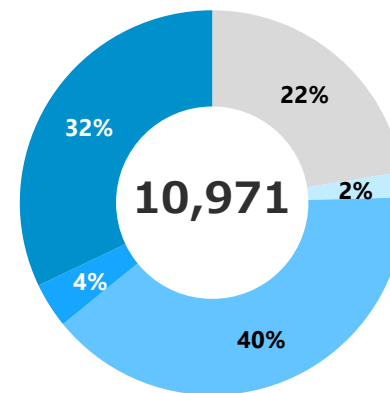
FY2021 3Q 【億円】



エネルギー・トランジション	
■ 石油・ガス	4,488
■ LNG	3,903
■ 化学	372
■ クリーンエネルギー・その他	1,503
■ ヘルスケア・ライフサイエンス	627
■ 産業・都市インフラ、その他	38
■ その他の事業	37

地域別

FY2021 3Q 【億円】



■ 日本	2,461
■ アジア	234
■ 中東	4,340
■ アフリカ	416
■ 米州ほか	3,519

FY2021
3Q
主要案件

1,000億円以上

LNG (カナダ)
製油所近代化 (イラク)

500億円以上

バイオマス発電 (国内)

300億円以上

ガス処理設備 (サウジアラビア)
FLNG (モザンビーク)
医薬品製造工場(国内)

6. 業績見通し

通期の業績予想に変更はありません。

		【億円】
	FY2021 3Q	通期予想
受注高	1,612	5,000
売上高	3,194	4,700
売上総利益	311	420
利益率	9.7%	8.9%
営業利益	153	200
経常利益	198	240
親会社株主に帰属する 当期純利益・純損失	△ 443	△ 420
1株当たり配当金		15.0円
換算レート(米ドル)		115円

参考資料

参考（2021年度 セグメント別 業績見通し）

通期の業績予想に変更はありません。

【億円】

	総合 エンジニアリング	機能材製造	その他 (調整額含む)
売上高	4,210	430	60
セグメント利益	130	66	4
利益率	3.1%	15.3%	6.7%

参考（地域別売上高、受注高）

売上高

【億円】

	FY2020 3Q	FY2021 3Q
日本	1,146 (37.6%)	998 (31.3%)
アジア	387 (12.7%)	310 (9.7%)
中東	228 (7.5%)	316 (9.9%)
アフリカ	293 (9.6%)	473 (14.8%)
米州ほか	993 (32.6%)	1,095 (34.3%)
合計	3,049 (100.0%)	3,194 (100.0%)

受注高

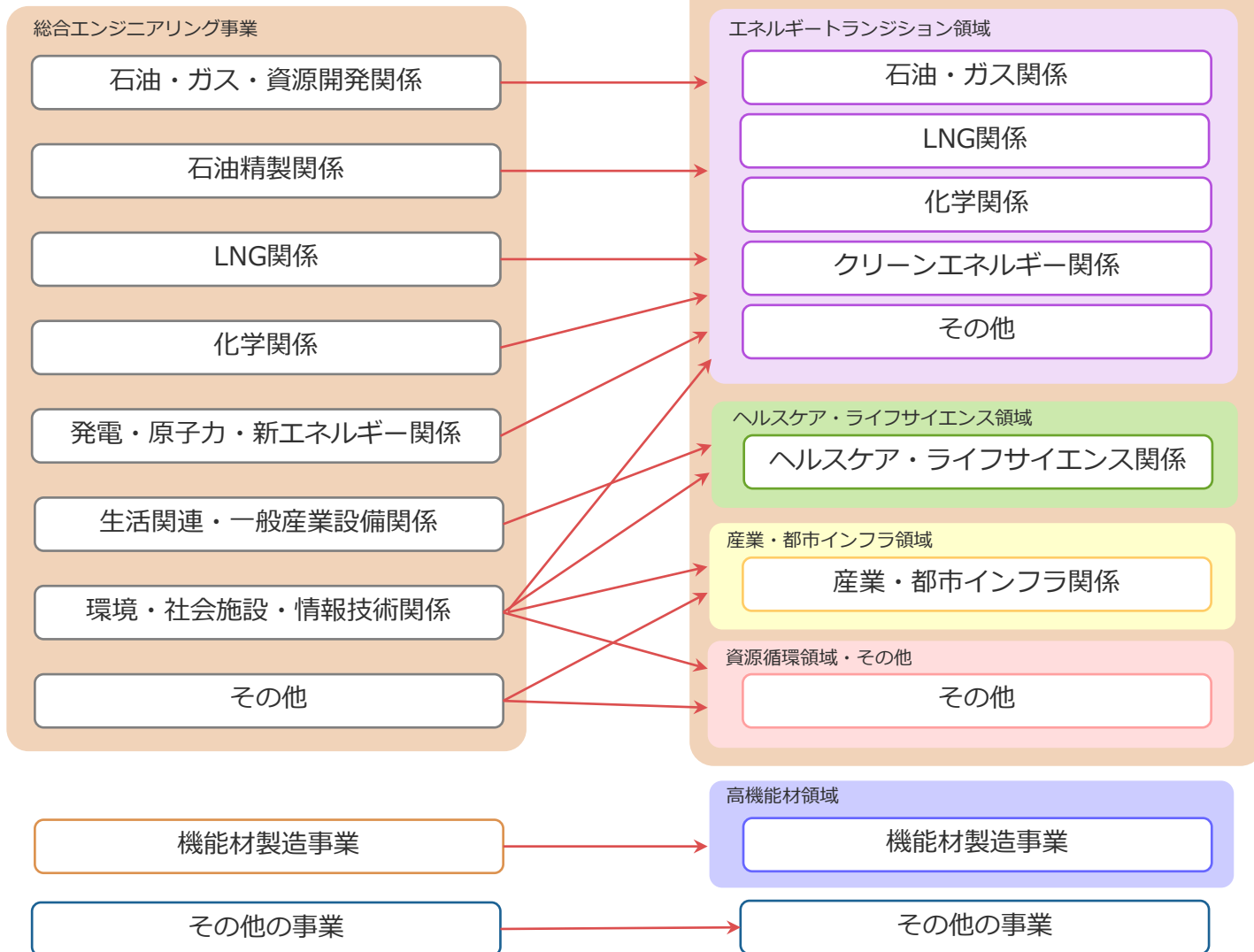
【億円】

	FY2020 3Q	FY2021 3Q
日本	868 (15.5%)	1,351 (83.8%)
アジア	82 (1.5%)	104 (6.5%)
中東	4,501 (80.3%)	4 (0.3%)
アフリカ	19 (0.3%)	12 (0.8%)
米州ほか	134 (2.4%)	139 (8.6%)
合計	5,606 (100.0%)	1,612 (100.0%)

参考（開示情報の変更）

2021年1Q以降の開示区分

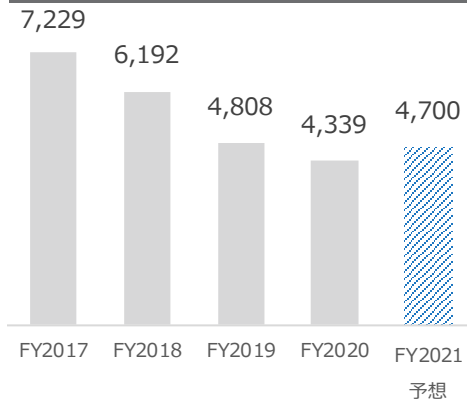
旧来の開示区分



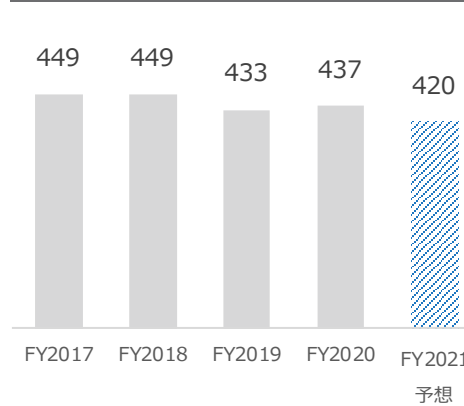
参考（業績推移 - 通期）

【億円】

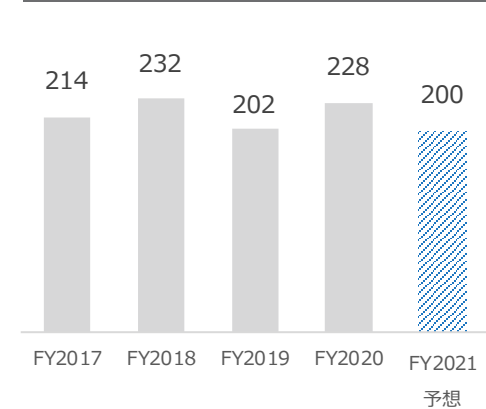
売上高



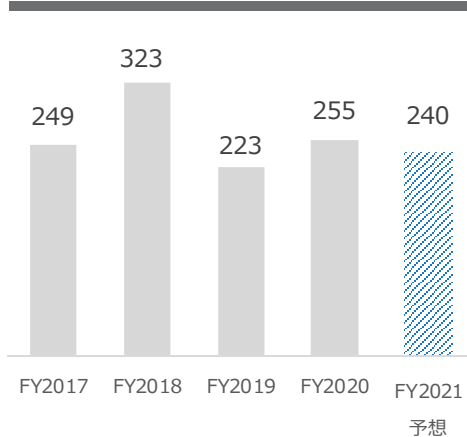
売上総利益



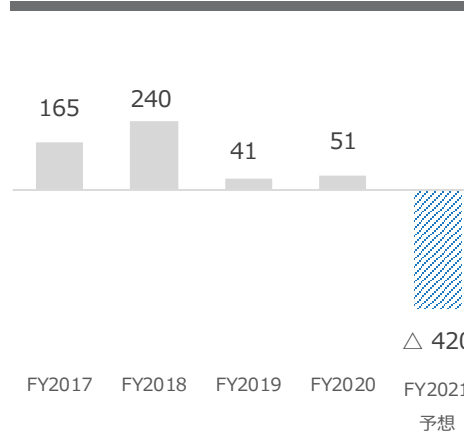
営業利益



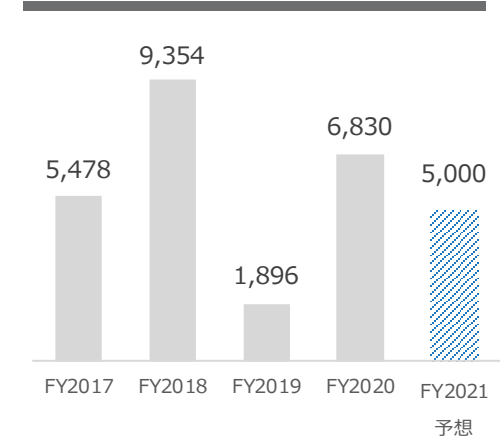
経常利益



親会社株主に帰属する 当期純利益・純損失



受注高



将来の見通しに関するご注意事項

本資料にて開示されているデータや将来予測は、本資料の発表日現在の判断や入手可能な情報に基づくもので、種々の要因により変化することがあり、これらの目標や予想の達成、および将来の業績を保証するものではありません。またこれらの情報が、今後予告なしに変更されることがあります。

従いまして、本情報および資料のご利用は、他の方法により入手された情報とも照合・確認し、ご利用者の判断によって行ってくださいますようお願いいたします。

本資料ご利用の結果、生じたいかなる損害についても、当社は一切責任を負いません。

＜本資料に関するお問い合わせ先＞
日揮ホールディングス株式会社
グループ経営推進部 コーポレートコミュニケーショングループ
Tel : 045-682-8026 Fax : 045-682-1112
E-mail: ir@jgc.com