



2021年度 第1四半期  
**決算概要**

2021年8月10日  
日揮ホールディングス株式会社

# Agenda

---

1. **2021年度第1四半期ハイライト**
2. **連結損益計算書**
3. **セグメント情報**
4. **連結貸借対照表**
5. **受注の状況**
6. **業績見通し**

## 1. 2021年度第1四半期ハイライト

---

- イクシス関連の特別損失により四半期純損失を計上。
- イクシス関連を除く業績全般は順調な滑り出し。機能材製造セグメントの増収増益により利益率が上振れ。
- 健全な財政状態を維持。

## 1. 2021年度第1四半期ハイライト

---

### ➤ イクシス関連について

- 顧客との交渉の進展等に伴い、未回収となっている契約金額等について回収可能性を検討し、損失引当金を計上。
- 引当金繰入額594億円を特別損失に計上。
- 将来の経営の不確実性を極力排除。
- BSP2025の着実な遂行に集中。

## 2. 連結損益計算書 (決算短信 P.7)

【億円】

	FY2020 1Q	FY2021 1Q	前年同期比	通期予想値
売上高	968	<b>1,070</b>	+101	4,700
売上総利益	91	<b>94</b>	+3	380
利益率	9.4%	<b>8.8%</b>	△ 0.6pt	8.1%
営業利益	42	<b>41</b>	△ 0	160
経常利益	43	<b>59</b>	+16	190
親会社株主に帰属する 四半期純利益・純損失	14	△ <b>551</b>	△ 565	△ 460

### 3. セグメント情報 (決算短信 P.11)



【億円】

		FY2020 1Q	FY2021 1Q	増減	
総合エンジニアリング	売上高	861	<b>955</b>	+93	+11%
	セグメント利益	28	<b>22</b>	△ 5	△ 20%
機能材製造	売上高	103	<b>111</b>	+8	+8%
	セグメント利益	15	<b>21</b>	+6	+41%
その他 (調整額含む)	売上高	3	<b>3</b>	+0	+10%
	セグメント利益	△ 1	△ <b>2</b>	△ 0	△ 49%
合計 (連結)	売上高	968	<b>1,070</b>	+101	+11%
	セグメント利益	42	<b>41</b>	△ 0	△ 1%

## 4. 連結貸借対照表 (決算短信 P.5~6)

【億円】

	FY2020	FY2021 1Q	増減
流動資産	5,483	<b>5,424</b>	△ 59
固定資産	1,541	<b>1,553</b>	+12
総資産	7,025	<b>6,978</b>	△ 47

	FY2020	FY2021 1Q	増減
流動負債	1,970	<b>1,984</b>	+14
固定負債	878	<b>1,394</b>	+516
純資産	4,176	<b>3,598</b>	△ 577

JVキャッシュ 当社持分	1,970	<b>2,045</b>	+75
-----------------	-------	--------------	-----

## 5. 受注の状況 (決算短信 P.12)



### i) 受注高

【億円】

	FY2021 1Q	通期予想
海外	49	3,400
国内	394	1,600
合計	443	5,000

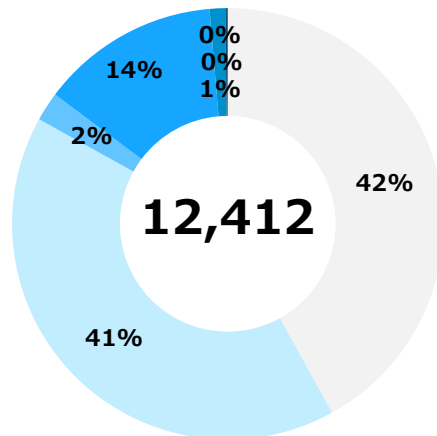


## ii) 受注残高

### 分野別

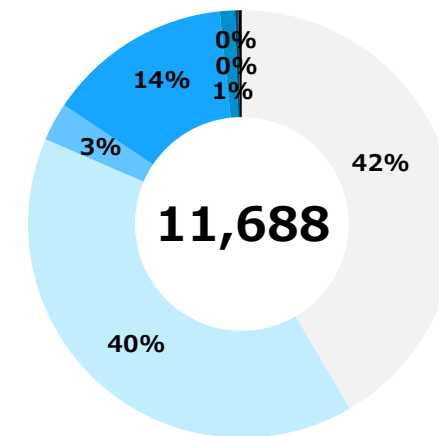
【億円】

FY2020



エネルギー・トランジション	
石油・ガス	5,208
LNG	5,098
化学	270
クリーンエネルギー・その他	1,665
ヘルスケア・ライフサイエンス	146
産業・都市インフラ、その他	14
その他の事業	8

FY2021 1Q



エネルギー・トランジション	
石油・ガス	4,860
LNG	4,663
化学	338
クリーンエネルギー・その他	1,632
ヘルスケア・ライフサイエンス	134
産業・都市インフラ、その他	31
その他の事業	28

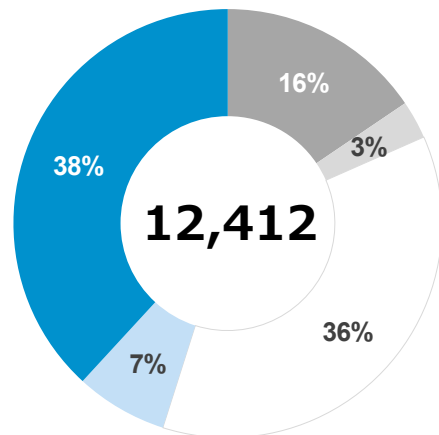
- 当第1四半期より中期経営計画におけるビジネス領域に合わせた分野別の受注残高に集計方法を変更いたしました。

## ii) 受注残高

### 地域別

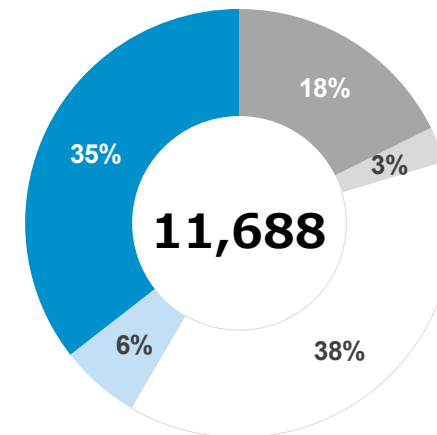
【億円】

FY2020



■ 日本	<b>1,927</b>
■ アジア	<b>357</b>
□ 中東	<b>4,529</b>
■ アフリカ	<b>861</b>
■ 米州ほか	<b>4,737</b>

FY2021 1Q



■ 日本	<b>2,064</b>
■ アジア	<b>310</b>
□ 中東	<b>4,454</b>
■ アフリカ	<b>706</b>
■ 米州ほか	<b>4,152</b>

FY2021  
1Q  
主要案件

1,000億円以上

LNG (カナダ)  
製油所近代化 (イラク)

500億円以上

バイオマス発電 (国内)  
FLNG (モザンビーク)

300億円以上

ガス処理設備 (サウジアラビア)  
バイオマス発電 (国内)

## 6. 業績見通し



7月30日に通期業績予想を修正しております。

	期初予想	修正予想	増減
受注高	5,000	5,000	-
売上高	4,700	4,700	-
売上総利益	380	380	-
利益率	8.1%	8.1%	-
営業利益	160	160	-
経常利益	190	190	-
親会社株主に帰属する 当期純利益・純損失	130	△ 460	△ 590
1株当たり配当金	15.0円	15.0円	-
換算レート(米ドル)	107円	110円	+3円

# 參考資料

## 参考（2021年度 セグメント別 業績見通し）



【億円】

	総合 エンジニアリング	機能材製造	その他 (調整額含む)
売上高	4,240	400	60
セグメント利益	110	50	0
利益率	2.6%	12.5%	0.0%

## 参考（地域別売上高、受注高）



### 売上高

【億円】

	FY2020 1Q	FY2021 1Q
日本	401 (41.5%)	<b>307</b> (28.8%)
アジア	102 (10.5%)	<b>116</b> (10.9%)
中東	87 (9.1%)	<b>70</b> (6.5%)
アフリカ	113 (11.7%)	<b>160</b> (15.0%)
米州ほか	262 (27.2%)	<b>415</b> (38.8%)
合計	968 (100.0%)	<b>1,070</b> (100.0%)

### 受注高

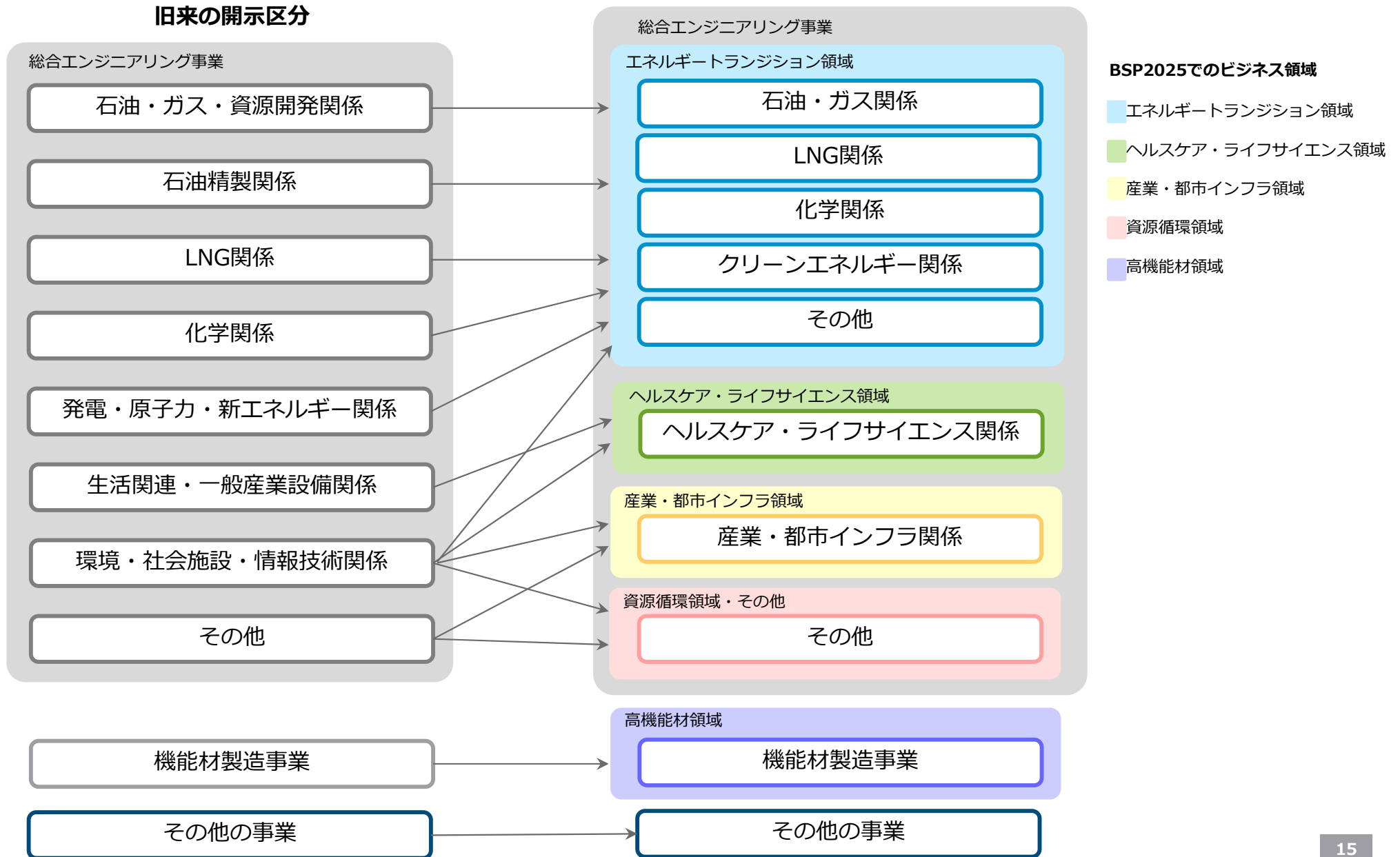
【億円】

	FY2020 1Q	FY2021 1Q
日本	147 (18.5%)	<b>394</b> (88.8%)
アジア	34 (4.3%)	<b>41</b> (9.3%)
中東	381 (47.7%)	<b>4</b> (1.1%)
アフリカ	22 (2.8%)	<b>5</b> (1.2%)
米州ほか	213 (26.7%)	△ <b>2</b> (△0.4%)
合計	799 (100.0%)	<b>443</b> (100.0%)

# 参考（開示情報の変更）



## 2021年1Q以降の開示区分

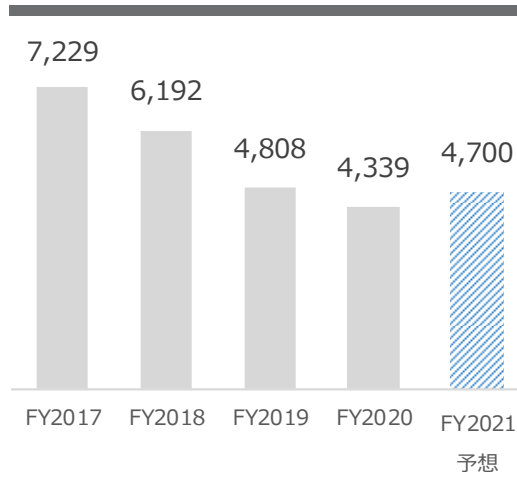


# 参考（業績推移 - 通期）

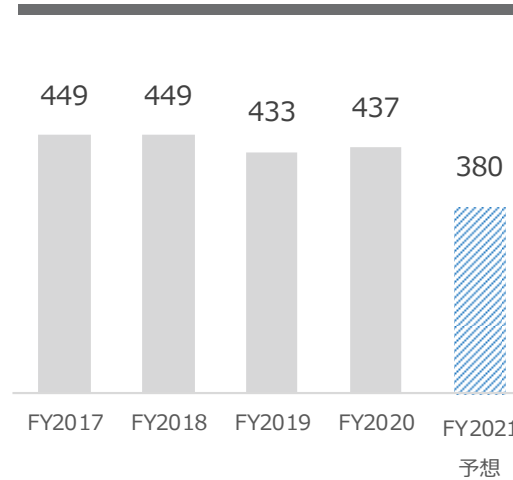


【億円】

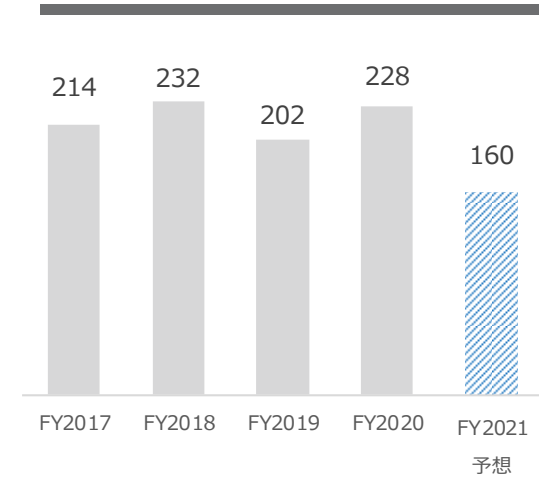
### 売上高



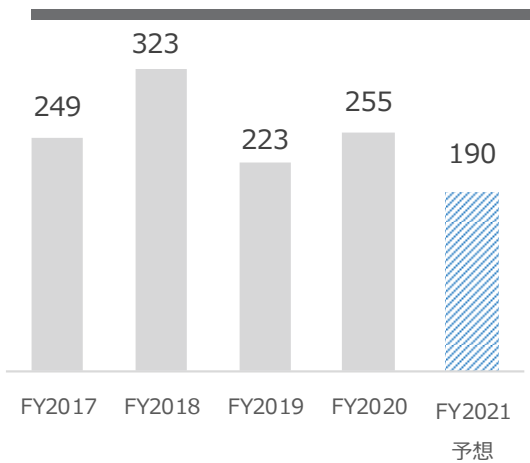
### 売上総利益



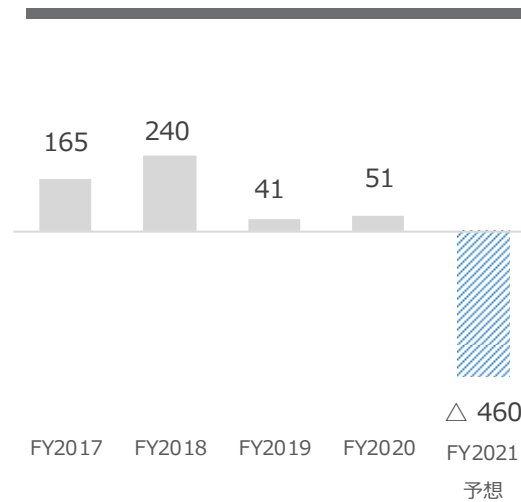
### 営業利益



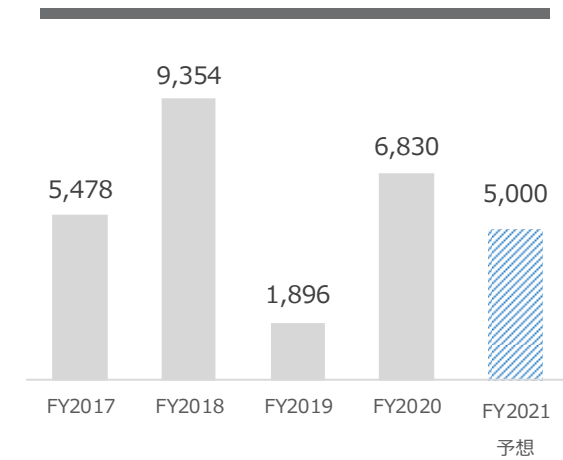
### 経常利益



### 親会社株主に帰属する 当期純利益・純損失



### 受注高





## 将来の見通しに関するご注意事項

本資料にて開示されているデータや将来予測は、本資料の発表日現在の判断や入手可能な情報に基づくもので、種々の要因により変化することがあり、これらの目標や予想の達成、および将来の業績を保証するものではありません。またこれらの情報が、今後予告なしに変更されることがあります。

従いまして、本情報および資料のご利用は、他の方法により入手された情報とも照合・確認し、ご利用者の判断によって行ってくださいますようお願いいたします。

本資料ご利用の結果、生じたいかなる損害についても、当社は一切責任を負いません。

＜本資料に関するお問い合わせ先＞

日揮ホールディングス株式会社

グループ経営推進部 コーポレートコミュニケーショングループ

Tel : 045-682-8026 Fax : 045-682-1112

E-mail: [ir@jgc.com](mailto:ir@jgc.com)