

2016年3月期 決算概要



2016年5月12日
日揮株式会社
財務部長
広瀬岳彦

Agenda



- 1 連結損益計算書及び連結包括利益計算書
- 2 セグメント情報
- 3 連結貸借対照表
- 4 連結キャッシュ・フローの状況
- 5 受注の状況
- 6 業績見通し

1. 連結損益計算書及び連結包括利益計算書 (決算短信 P.13~14)



【単位：億円】

	2015/3	2016/3	前期比	発表値	差額
売上高	7,990	8,799	+808	9,000	△ 201
売上総利益	528	729	+201	780	△ 51
利益率	6.6%	8.3%	+1.7pt	8.7%	△ 0.4pt
営業利益	297	496	+199	540	△ 44
経常利益	448	520	+71	580	△ 60
親会社株主に帰属する当期純利益	206	427	+221	500	△ 73
当期純利益	208	429	+221		
その他の包括利益	46	△ 70	△ 116		
包括利益	254	359	+104		

3

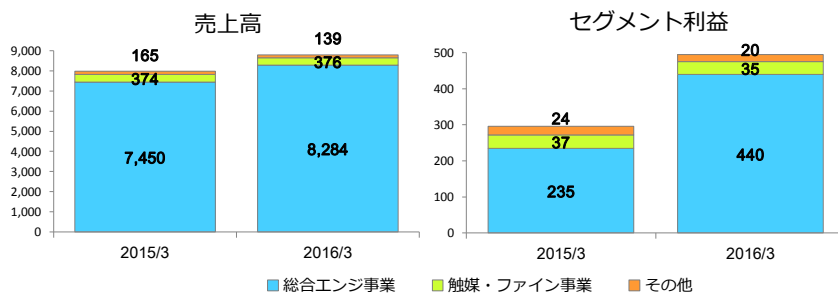
2. セグメント情報 (決算短信 P.22~24)



報告セグメントごとの売上高及び利益

【単位：億円】

	売上高		セグメント利益	
	2015/3	2016/3	2015/3	2016/3
総合エンジニアリング事業	7,450	8,284	235	440
触媒・ファイン事業	374	376	37	35
その他	165	139	24	20
合計	7,990	8,799	297	496



4

3. 連結貸借対照表 (決算短信 P.11~12)



【単位：億円】

	2015/3	2016/3	増減		
流動資産	5,335	5,227	*1 Δ 107	*1	現金預金/有価証券 Δ497
固定資産	1,862	1,670	Δ 191		完成工事未収入金 +410
資産合計	7,197	6,897	Δ 299		未成工事支出金 +96
					未収入金 Δ40
					繰延税金資産 Δ57
流動負債	2,865	2,252	*2 Δ 613	*2	未成工事受入金 Δ466
固定負債	447	449	+1		工事損失引当金 Δ149
負債合計	3,312	2,701	Δ 611		
純資産	3,884	4,196	*3 +311	*3	親会社株主に帰属する当期純利益 +427
負債純資産合計	7,197	6,897	Δ 299		配当金支払 Δ52
					その他の包括利益 Δ70
					累計額

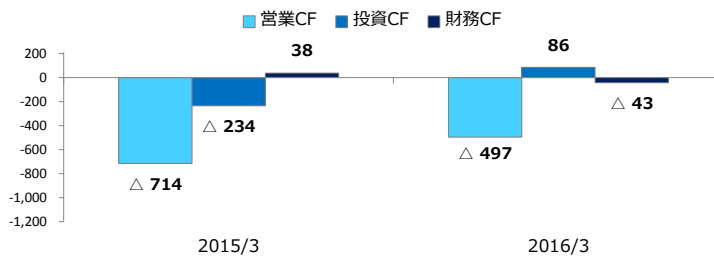
5

4. 連結キャッシュ・フローの状況 (決算短信 P.17)



【単位：億円】

	2015/3	2016/3
営業キャッシュ・フロー	Δ 714	Δ 497
投資キャッシュ・フロー	Δ 234	86
財務キャッシュ・フロー	38	Δ 43
為替換算差額	33	Δ 57
NETキャッシュ増減	Δ 876	Δ 511
新規連結に伴う増加	1	14
現金/現金同等物の期末残高	2,977	2,479



6

5. 受注の状況 (決算短信 P.26)



i) 当期受注高の状況

【単位：億円】

	2015年度 実績
海外	2,345
国内	860
合計	3,206

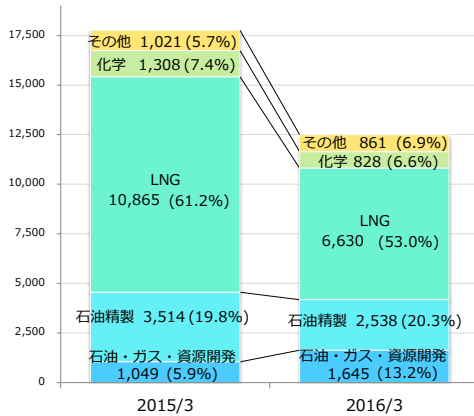
7

ii) 受注残高

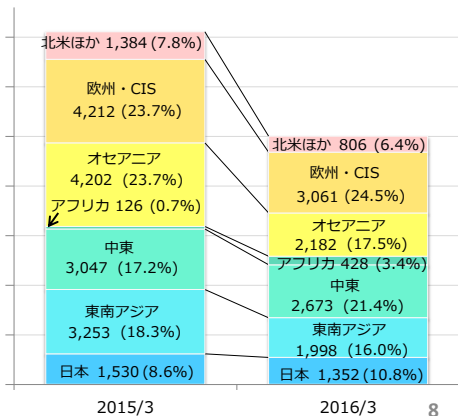
【単位：億円】

2015/3	2016/3	増減
17,758	12,503	△ 5,255

分野別【連結】



地域別【連結】



8

6. 2016年度の業績見通し



【単位：億円】

	連結
売上高	7,200
売上総利益	580
利益率	8.1%
営業利益	340
経常利益	370
親会社株主に帰属する 当期純利益	250
受注高	6,000
配当金（17/3期予想）	30.0円
予想レート（米ドル）	110円

9



参考資料

10

参考（地域別売上高、受注高）



売上高			受注高		
	2015/03	2016/03		2015/03	2016/03
日本	1,381 (17.3%)	1,276 (14.5%)	日本	1,320 (17.2%)	860 (26.8%)
東南アジア	2,079 (26.0%)	2,094 (23.8%)	東南アジア	725 (9.4%)	631 (19.7%)
オセアニア	2,388 (29.9%)	2,021 (23.0%)	オセアニア	494 (6.4%)	213 (6.7%)
アフリカ	138 (1.7%)	111 (1.3%)	アフリカ	47 (0.6%)	409 (12.8%)
中東	937 (11.7%)	1,136 (12.9%)	中東	521 (6.8%)	734 (22.9%)
欧州・CIS	493 (6.2%)	1,250 (14.2%)	欧州・CIS	4,408 (57.3%)	110 (3.4%)
北米ほか	570 (7.2%)	907 (10.3%)	北米ほか	180 (2.3%)	246 (7.7%)
合計	7,990 (100.0%)	8,799 (100.0%)	合計	7,696 (100.0%)	3,206 (100.0%)

【単位：億円】

将来の見通しに関するご注意事項



本資料にて開示されているデータや将来予測は、本資料の発表日現在の判断や入手可能な情報に基づくもので、種々の要因により変化することがあり、これらの目標や予想の達成、および将来の業績を保証するものではありません。またこれらの情報が、今後予告なしに変更されることがあります。

従いまして、本情報および資料のご利用は、他の方法により入手された情報とも照合・確認し、ご利用者の判断によって行ってくださいようお願いいたします。

本資料ご利用の結果、生じたいかなる損害についても、当社は一切責任を負いません。

＜本資料に関するお問い合わせ先＞
 日揮株式会社 経営統括本部 広報・IR部
 Tel: 045-682-8026 Fax: 045-682-1112
 E-mail: ir@jgc.com