

2017年3月期 決算概要



2017年5月11日
日揮株式会社
財務部長
広瀬岳彦

Agenda



- 1 連結損益計算書及び連結包括利益計算書
- 2 セグメント情報
- 3 連結貸借対照表
- 4 連結キャッシュ・フローの状況
- 5 受注の状況
- 6 業績見通し

1. 連結損益計算書及び連結包括利益計算書 (決算短信 P.9~10)



【単位：億円】

	2016/3	2017/3	前期比
売上高	8,799	6,931	△ 1,868
売上総利益	729	14	△ 715
利益率	8.3%	0.2%	△ 8.1pt
営業利益	496	△ 214	△ 711
経常利益	520	△ 152	△ 672
親会社株主に帰属する当期純利益	427	△ 220	△ 648
当期純利益	429	△ 218	△ 648
その他の包括利益	△ 70	△ 35	+34
包括利益	359	△ 254	△ 613

3

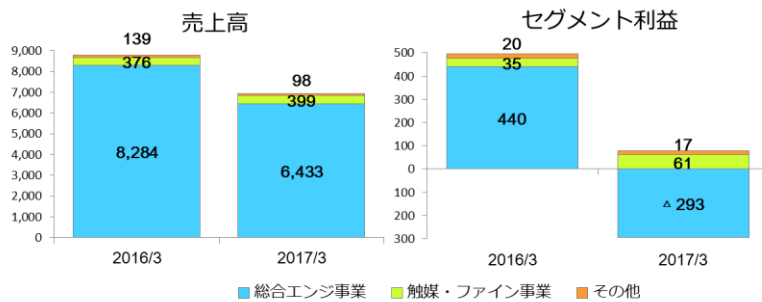
2. セグメント情報 (決算短信 P.15~16)



報告セグメントごとの売上高及び利益

【単位：億円】

	売上高		セグメント利益	
	2016/3	2017/3	2016/3	2017/3
総合エンジ事業	8,284	6,433	440	△ 293
触媒・ファイン事業	376	399	35	61
その他	139	98	20	17
合計	8,799	6,931	496	△ 214



4

3. 連結貸借対照表 (決算短信 P.7~8)



【単位：億円】

	2016/3	2017/3	増減		
流動資産	5,227	4,808	*1 Δ 418	*1 現金預金/有価証券	Δ623
固定資産	1,670	1,654	Δ 16	完成工事未収入金	+203
資産合計	6,897	6,462	Δ 434	未成工事支出金	Δ73
流動負債	2,252	2,264	*2 +12	*2 工事未払金	Δ107
固定負債	449	365	*3 Δ 83	未成工事受入金	+70
負債合計	2,701	2,630	Δ 70	工事損失引当金	+105
純資産	4,196	3,832	*4 Δ 364	*3 長期借入金	Δ83
負債純資産合計	6,897	6,462	Δ 434	*4 親会社株主に帰属する当期純損失	Δ220
				配当金支払	Δ107
				その他の包括利益累計額	Δ36

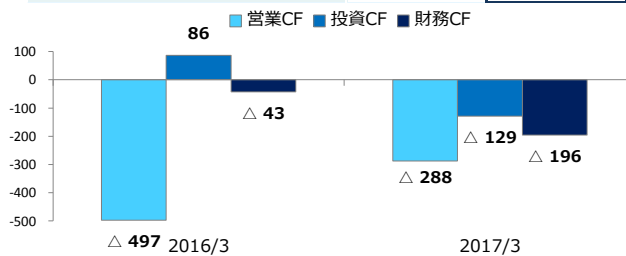
5

4. 連結キャッシュ・フローの状況 (決算短信 P.13)



【単位：億円】

	2016/3	2017/3
営業キャッシュ・フロー	Δ 497	Δ 288
投資キャッシュ・フロー	86	Δ 129
財務キャッシュ・フロー	Δ 43	Δ 196
為替換算差額	Δ 57	Δ 8
NETキャッシュ増減	Δ 511	Δ 623
新規連結に伴う増加	14	0
現金/現金同等物の期末残高	2,479	1,856



6

5. 受注の状況 (決算短信 P.19)



i) 当期受注高の状況

【単位：億円】

2016年度実績	
海外	3,115
国内	1,946
合計	5,062

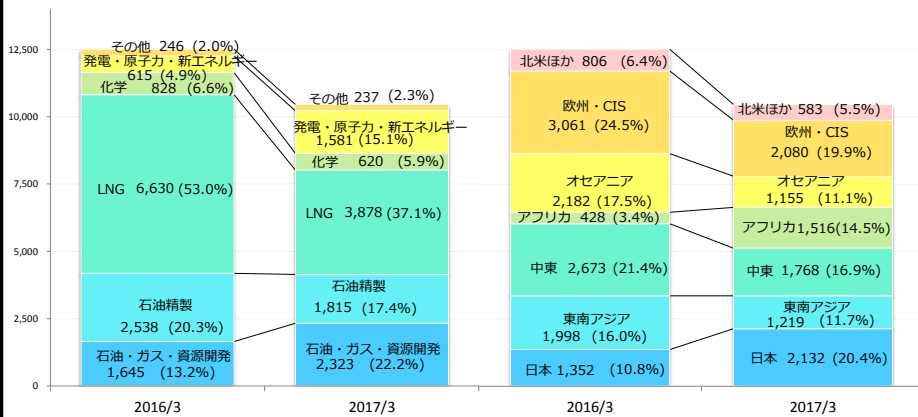
ii) 受注残高

【単位：億円】

2016/3	2017/3	増減
12,503	10,456	△ 2,046

分野別【連結】

地域別【連結】



6. 2017年度の業績見通し



【単位：億円】

	連結
売上高	6,800
売上総利益	480
利益率	7.1%
営業利益	260
経常利益	300
親会社株主に帰属する 当期純利益	210
受注高	7,500
配当金	25.0円
予想レート（米ドル）	110円

9



参考資料

10

参考（地域別売上高、受注高）



売上高			受注高		
	2016/03	2017/03		2016/03	2017/03
日本	1,276 (14.5%)	1,388 (20.0%)	日本	860 (26.8%)	1,946 (38.5%)
東南アジア	2,094 (23.8%)	1,000 (14.4%)	東南アジア	631 (19.7%)	440 (8.7%)
オセアニア	2,021 (23.0%)	1,253 (18.1%)	オセアニア	213 (6.7%)	303 (6.0%)
アフリカ	111 (1.3%)	198 (2.9%)	アフリカ	409 (12.8%)	1,280 (25.3%)
中東	1,136 (12.9%)	1,270 (18.3%)	中東	734 (22.9%)	327 (6.5%)
欧州・CIS	1,250 (14.2%)	1,403 (20.2%)	欧州・CIS	110 (3.4%)	611 (12.1%)
北米ほか	907 (10.3%)	417 (6.1%)	北米ほか	246 (7.7%)	151 (2.9%)
合計	8,799 (100.0%)	6,931 (100.0%)	合計	3,206 (100.0%)	5,062 (100.0%)

【単位：億円】

将来の見通しに関するご注意事項



本資料にて開示されているデータや将来予測は、本資料の発表日現在の判断や入手可能な情報に基づくもので、種々の要因により変化することがあり、これらの目標や予想の達成、および将来の業績を保証するものではありません。またこれらの情報が、今後予告なしに変更されることがあります。

従いまして、本情報および資料のご利用は、他の方法により入手された情報とも照合・確認し、ご利用者の判断によって行ってくださいようお願いいたします。

本資料ご利用の結果、生じたいかなる損害についても、当社は一切責任を負いません。

＜本資料に関するお問い合わせ先＞
 日揮株式会社 経営統括本部 広報・IR部
 Tel: 045-682-8026 Fax: 045-682-1112
 E-mail: ir@jgc.com