

2016年3月期 第2四半期 決算概要



2015年11月11日
日揮株式会社
財務部長
広瀬岳彦

Agenda



- 1 連結損益計算書及び連結包括利益計算書
- 2 セグメント情報
- 3 連結貸借対照表
- 4 連結キャッシュ・フローの状況
- 5 受注の状況
- 6 通期の業績見通し

1. 連結損益計算書及び連結包括利益計算書 (決算短信 P.6~7)



【単位：億円】

	2014/9	2015/9	差異
売上高	4,010	4,361	+351
売上総利益	418	383	△ 34
利益率	10.4%	8.8%	△ 1.6pt
営業利益	310	274	△ 35
経常利益	353	291	△ 61
親会社株主に帰属する 四半期純利益	254	319	+64
四半期純利益	255	320	+64
その他の包括利益	△ 5	△ 15	△ 9
四半期包括利益	249	305	+55

3

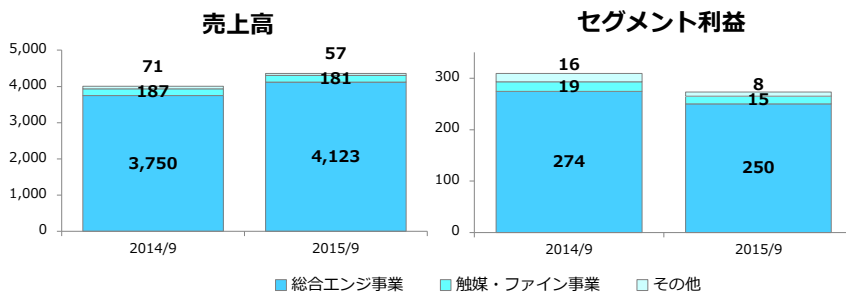
2. セグメント情報 (決算短信 P.9)



報告セグメントごとの売上高及び利益

【単位：億円】

	売上高		セグメント利益	
	2014/9	2015/9	2014/9	2015/9
総合エンジニアリング事業	3,750	4,123	274	250
触媒・ファイン事業	187	181	19	15
その他	71	57	16	8
合計	4,010	4,361	310	274



4

3. 連結貸借対照表 (決算短信 P.4~5)



【単位：億円】

	2015/3	2015/9	増減		
流動資産	5,335	4,858	*1 Δ 476	*1	現金預金/有価証券 Δ402
固定資産	1,862	1,917	+54		完成工事未収入金 Δ94
資産合計	7,197	6,775	Δ 421		未成工事支出金 +65
					未収入金 Δ71
流動負債	2,865	2,234	*2 Δ 630	*2	支払手形・工事未払金等 Δ162
固定負債	447	406	Δ 40		未成工事受入金 Δ379
負債合計	3,312	2,641	Δ 671		工事損失引当金 Δ80
純資産	3,884	4,134	*3 +249	*3	親会社株主に帰属する四半期純利益 +319
負債純資産合計	7,197	6,775	Δ 421		配当金支払 Δ52
					その他の包括利益累計額 Δ14

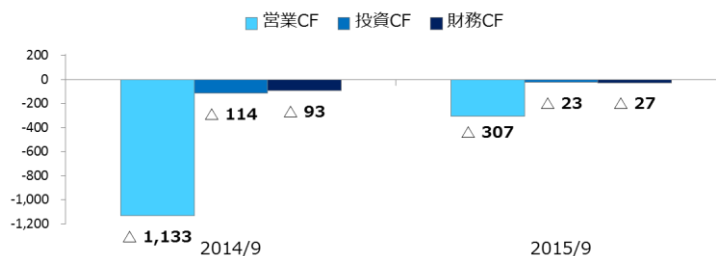
5

4. 連結キャッシュ・フローの状況 (決算短信 P.8)



【単位：億円】

	2014/9	2015/9
営業キャッシュ・フロー	Δ 1,133	Δ 307
投資キャッシュ・フロー	Δ 114	Δ 23
財務キャッシュ・フロー	Δ 93	Δ 27
為替換算差額	5	Δ 44
NETキャッシュ増減	Δ 1,337	Δ 402
新規連結に伴う増加	-	-
現金/現金同等物の期末残高	2,515	2,574



6

5. 受注の状況 (決算短信 P.10)



i) 当期受注高の状況

【単位：億円】

	第2四半期 実績	通期 予想値
海外	269	6,400
国内	359	1,100
合計	629	7,500

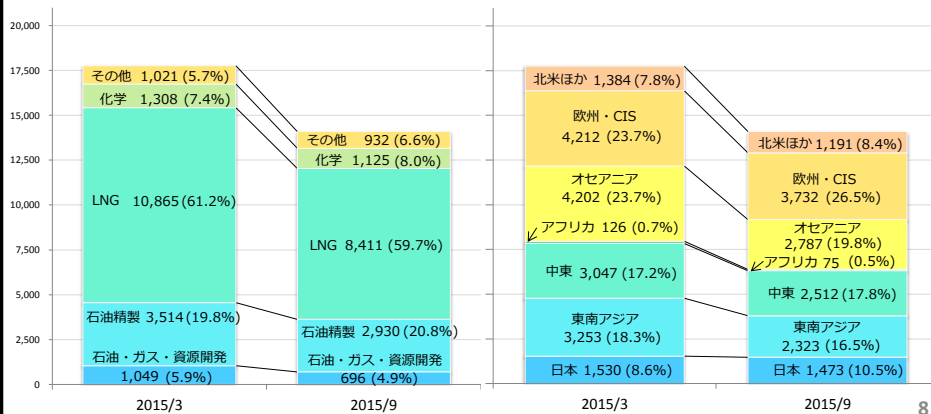
ii) 受注残高

【単位：億円】

2015/3	2015/9	増減
17,758	14,096	△ 3,662

分野別【連結】

地域別【連結】



6. 2015年度の業績見通し



【単位：億円】

	通期予想値 (修正前)	通期予想値 (修正後)	増減
売上高	9,000	9,000	-
売上総利益	780	780	-
利益率	8.7%	8.7%	-
営業利益	540	540	-
経常利益	580	580	-
親会社株主に帰属する 当期純利益	400	500	+100
受注高	7,500	7,500	-
配当金（16/3期予想）	40.00円	49.50円	+9.50円
予想レート（米ドル）	120円	120円	-

9



参考資料

10

参考（地域別売上高、受注高）



売上高			受注高			【単位：億円】		
	2014/9	2015/9		2014/9	2015/9		2014/9	2015/9
日本	586 (14.6%)	535 (12.3%)	日本	621 (10.8%)	359 (57.1%)			
東南アジア	1,132 (28.2%)	1,058 (24.3%)	東南アジア	38 (0.7%)	40 (6.5%)			
オセアニア	1,270 (31.7%)	1,222 (28.0%)	オセアニア	293 (5.1%)	32 (5.2%)			
アフリカ	69 (1.7%)	59 (1.4%)	アフリカ	34 (0.6%)	1 (0.3%)			
中東	572 (14.3%)	561 (12.9%)	中東	277 (4.8%)	14 (2.5%)			
欧州・CIS	205 (5.1%)	516 (11.8%)	欧州・CIS	4,407 (76.9%)	5 (0.8%)			
北米ほか	173 (4.4%)	409 (9.3%)	北米ほか	60 (1.1%)	174 (27.6%)			
合計	4,010 (100.0%)	4,361 (100.0%)	合計	5,732 (100.0%)	629 (100.0%)			

将来の見通しに関するご注意事項



本資料にて開示されているデータや将来予測は、本資料の発表日現在の判断や入手可能な情報に基づくもので、種々の要因により変化することがあり、これらの目標や予想の達成、および将来の業績を保証するものではありません。またこれらの情報が、今後予告なしに変更されることがあります。

従いまして、本情報および資料のご利用は、他の方法により入手された情報とも照合・確認し、ご利用者の判断によって行ってくださいようお願いいたします。

本資料ご利用の結果、生じたいかなる損害についても、当社は一切責任を負いません。

＜本資料に関するお問い合わせ先＞
 日揮株式会社 経営統括本部 広報・IR部
 Tel: 045-682-8026 Fax: 045-682-1112
 E-mail: ir@jgc.com