

2012年3月期 第1四半期 決算概要



2011年8月10日
日揮株式会社

P1



〔内容〕

1. 連結損益計算書及び連結包括利益計算書
2. セグメント情報
3. 連結貸借対照表
4. 受注の状況

P2

1. 連結損益計算書及び連結包括利益計算書

(決算短信 P.6~7)



【単位：億円】

	2010/6	2011/6	前年 同期比	第2四半期 発表値	通期 発表値
売上高	725	1,259	+534	2,700	5,500
売上総利益	111	200	+88	410	825
利益率	15.4%	15.9%	+0.5%	15.2%	15.0%
営業利益	69	156	+86	315	640
経常利益	51	170	+118	340	680
四半期純利益	30	97	+66	210	420
少数株主損益調整前 四半期純利益	—	99	—		
その他の包括利益	—	△0	—		
四半期包括利益	—	99	—		

P3

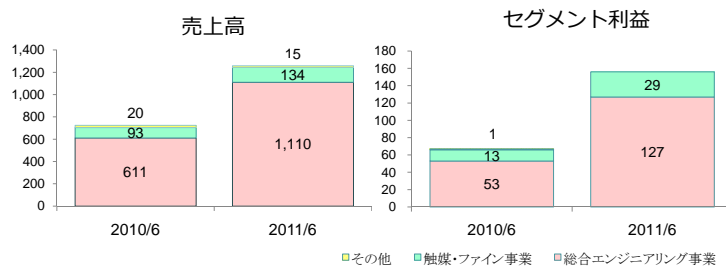
2. セグメント情報

(決算短信 P.8)



【単位：億円】

	売上高		セグメント利益	
	2010/6	2011/6	2010/6	2011/6
総合エンジニアリング事業	611 84%	1,110 88%	53 78%	127 82%
触媒・ファイン事業	93 13%	134 11%	13 20%	29 19%
その他	20 3%	15 1%	1 2%	△1 -1%
合計	725 100%	1,259 100%	69 100%	156 100%



P4

3. 貸借対照表【連結】

(決算短信 P.4~5)

【単位：億円】

	2011/3	2011/6	増減		
流動資産	3,194	3,025	*1 △169	*1	現金預金/有価証券 △184 完成工事未収入金 △86 未成工事支出金 +69
固定資産	1,490	1,490	△0		
資産合計	4,685	4,515	△169		
流動負債	1,742	1,558	*2 △184	*2	未払法人税等 △126
固定負債	297	291	△5		
負債合計	2,040	1,849	△190		
純資産	2,644	2,665	*3 +20	*3	四半期純利益 +97 配当金支払 △75
負債純資産合計	4,685	4,515	△169		

P5

4. 受注の状況

(決算短信 P.2&9)

1) 当期受注高の状況

【単位：億円】

		2011年度 実績	期初予想 (通期)
連結	海外	109	4,500
	国内	304	1,000
	合計	414	5,500
個別	海外	62	4,500
	国内	114	500
	合計	177	5,000

P6


2) 受注残高




	2011/3	2011/6	増減
連結	11,896	11,118	△777
個別	11,630	10,608	△1,022

【単位：億円】

分業別【連結】



地域別【連結】



P7

将来の見通しに関するご注意事項



本資料にて開示されているデータや将来予測は、本資料の発表日現在の判断や入手可能な情報に基づくもので、種々の要因により変化することがあり、これらの目標や予想の達成、および将来の業績を保証するものではありません。またこれらの情報が、今後予告なしに変更されることがあります。

従いまして、本情報および資料のご利用は、他の方法により入手された情報とも照合・確認し、ご利用者の判断によって行ってくださいようお願いいたします。

本資料ご利用の結果、生じたいかなる損害についても、当社は一切責任を負いません。

＜本資料に関するお問い合わせ先＞
 日揮株式会社 経営統括本部 広報・IR部
 Tel: 045-682-8026 Fax: 045-682-1112
 E-mail: ir@jgc.co.jp

P8