



2014年3月期第2四半期

決算説明会

補足資料

2013年11月12日

【目次】

1. 経営成績

- 1-1. 対前年同期比較
- 1-2. 対予想数値比較
- 1-3. 産業区分別売上高
- 1-4. 主要売上プロジェクト名称（総合エンジニアリング・その他の事業）

2. セグメント情報

3. 財政状態

4. 受注・受注残情報（総合エンジニアリング・その他の事業）

- 4-1. 産業区分別受注高
- 4-2. 主要受注プロジェクト
- 4-3. 受注高実績・予想
- 4-4. 産業区分別受注残高
- 4-5. 主要受注残プロジェクト

（本資料の数値は、億円未満を切捨てて記載しております。）

1. 経営成績

1-1. 対前年同期比較

< 連 結 >

(単位：億円)

	13年3月期 第2四半期	14年3月期 第2四半期	対前年同期 増減額	13年3月期 通期	14年3月期 通期予想	14年3月期 下期予想 (通期予想-2Q実績)
売上高	2,870	3,142	271	6,246	6,900	3,758
売上総利益	418	409	-9	844	900	491
売上総利益率 (%)	14.6%	13.0%	-1.6%	13.5%	13.0%	13.1%
販売費および一般管理費	97	99	2	203	205	106
営業利益	321	309	-11	641	695	386
経常利益	308	385	77	724	740	355
四半期(当期)純利益	230	248	17	461	470	222
期末為替レート [USドル/円]	77.60 円	97.75 円		94.05 円	95.00 円	

1-2. 対予想数値比較

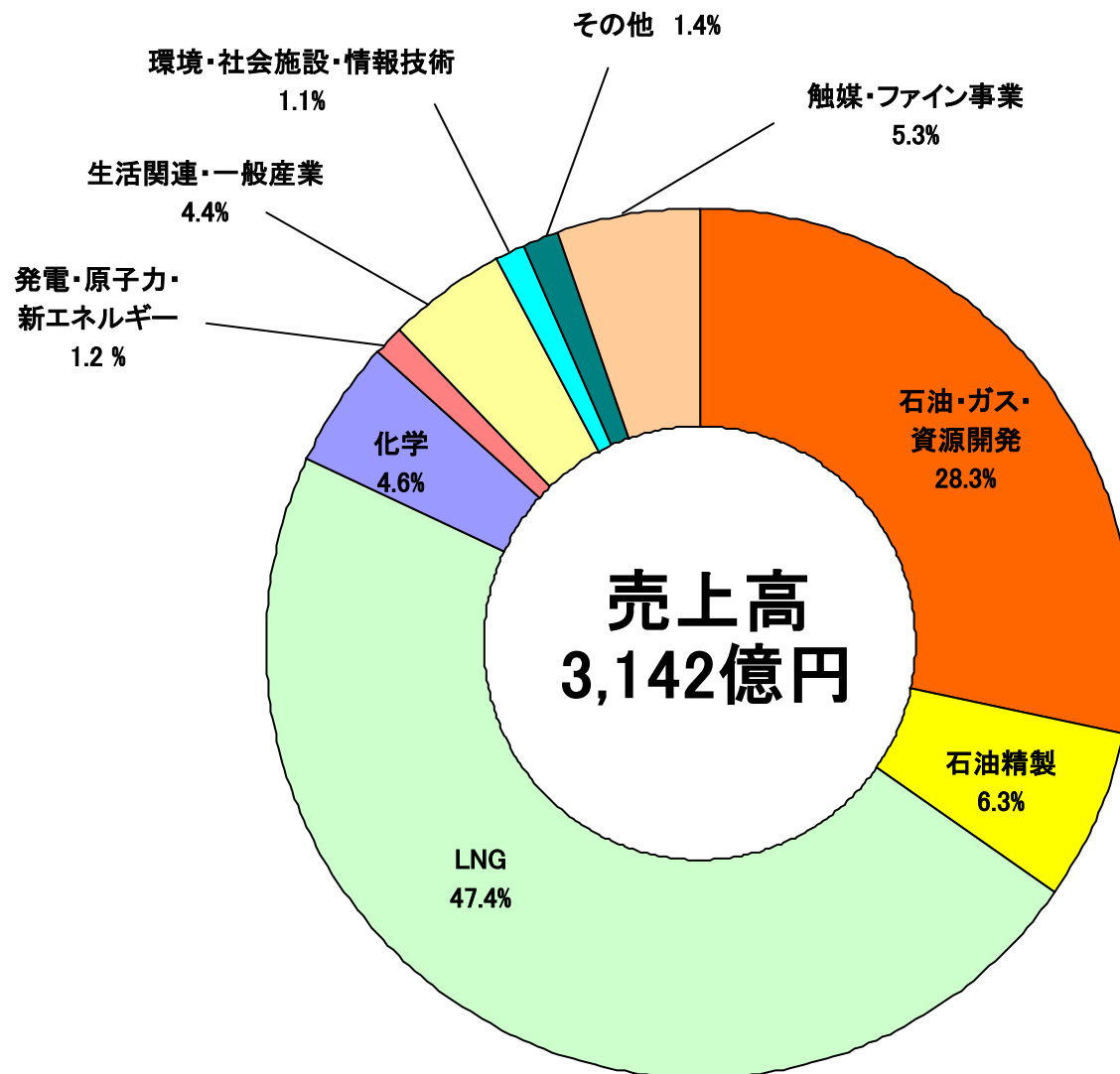
(単位：億円)

	連 結		
	上 期 予 想 (13年5月発表時)	14年3月期 第2四半期実績	差 額
売 上 高	3,300	3,142	-157
売上総利益	440	409	-30
売上総利益率 (%)	13.3%	13.0%	-0.3%
販売費および一般管理費	100	99	-1
営 業 利 益	340	309	-30
経 常 利 益	365	385	20
四 半 期 純 利 益	230	248	18
期末為替レート [US ドル / 円]	95.00 円	97.75 円	

1-3. 産業区分別売上高

(単位：億円)

		13年3月期 第2四半期		14年3月期 第2四半期		12年3月期 通期		13年3月期 通期	
		金額	比率	金額	比率	金額	比率	金額	比率
総合 エン ジ ニ ア リ ン グ ・ そ の 他 の 事 業	石油・ガス・資源開発	1,045	36.4%	889	28.3%	2,195	39.4%	2,325	37.2%
	石油精製	225	7.9%	199	6.3%	421	7.6%	480	7.7%
	LNG	862	30.0%	1,488	47.4%	1,032	18.6%	1,856	29.7%
	化学	148	5.2%	144	4.6%	514	9.2%	327	5.2%
	発電・原子力・新エネルギー	87	3.0%	38	1.2%	248	4.5%	195	3.1%
	生活関連・一般産業	224	7.8%	138	4.4%	430	7.7%	430	6.9%
	環境・社会施設・情報技術	63	2.2%	34	1.1%	215	3.9%	155	2.5%
	その他	24	0.9%	43	1.4%	89	1.6%	91	1.5%
小計		2,681	93.4%	2,977	94.7%	5,149	92.5%	5,861	93.8%
(うち総合エンジニアリング事業)		2,646	—	2,925	—	5,061	—	5,766	—
(うちその他の事業)		35	—	51	—	87	—	95	—
触媒・ファイン事業		189	6.6%	165	5.3%	420	7.5%	385	6.2%
合計		2,870	100%	3,142	100%	5,569	100%	6,246	100%



14年3月期第2四半期
産業区分別売上高比率

1-4. 主要売上プロジェクト名称
(総合エンジニアリング・その他の事業)

売上高	2,977 億円
-----	----------

国内 319 億円	10 億円以上	6 件	<u>石油精製関係 (1 件)</u> <u>LNG関係 (1 件)</u> <u>発電・原子力・新エネルギー関係 (1 件)</u> <u>生活関連・一般産業関係 (3 件)</u>
--------------	---------	-----	---

海外 2,657 億円	100 億円以上	8 件	<u>石油・ガス・資源開発関係 (3 件)</u> ・バルザン・オンショア PJ (カタール) ・IGD ハブジャン 5 PJ (UAE) ・ビルセバ PJ (アルジェリア) <u>LNG関係 (5 件)</u> ・ドンギースノロ LNG PJ (インドネシア) ・ペトロナス LNG トレイン 9 PJ (マレーシア) ・パプアニューギニア LNG PJ (パプアニューギニア) など
	30 億円以上	6 件	<u>石油・ガス・資源関係 (2 件)</u> ・ガッシツウイユ ガス処理 PJ (アルジェリア) など <u>石油精製関係 (2 件)</u> <u>化学関係 (1 件)</u> <u>生活関連・一般産業関係 (1 件)</u>

2. セグメント情報

(単位：億円)

	13年3月期 第2四半期		14年3月期 第2四半期		13年3月期 通期		14年3月期 通期予想		14年3月期 下期予想 (通期予想-2Q実績)	
	売上高	セグメント 利益	売上高	セグメント 利益	売上高	セグメント 利益	売上高	セグメント 利益	売上高	セグメント 利益
総合エンジニアリング事業	2,646	296	2,925	288	5,766	588	6,400	640	3,475	352
触媒・ファイン事業	189	21	165	15	385	42	400	45	235	30
報告セグメント合計	2,835	317	3,090	304	6,151	631	6,800	685	3,710	381
その他の事業	35	3	51	5	95	9	100	10	49	5
合計	2,870	321	3,142	309	6,246	641	6,900	695	3,758	386

3. 財政状態

<連結>

(単位：億円)

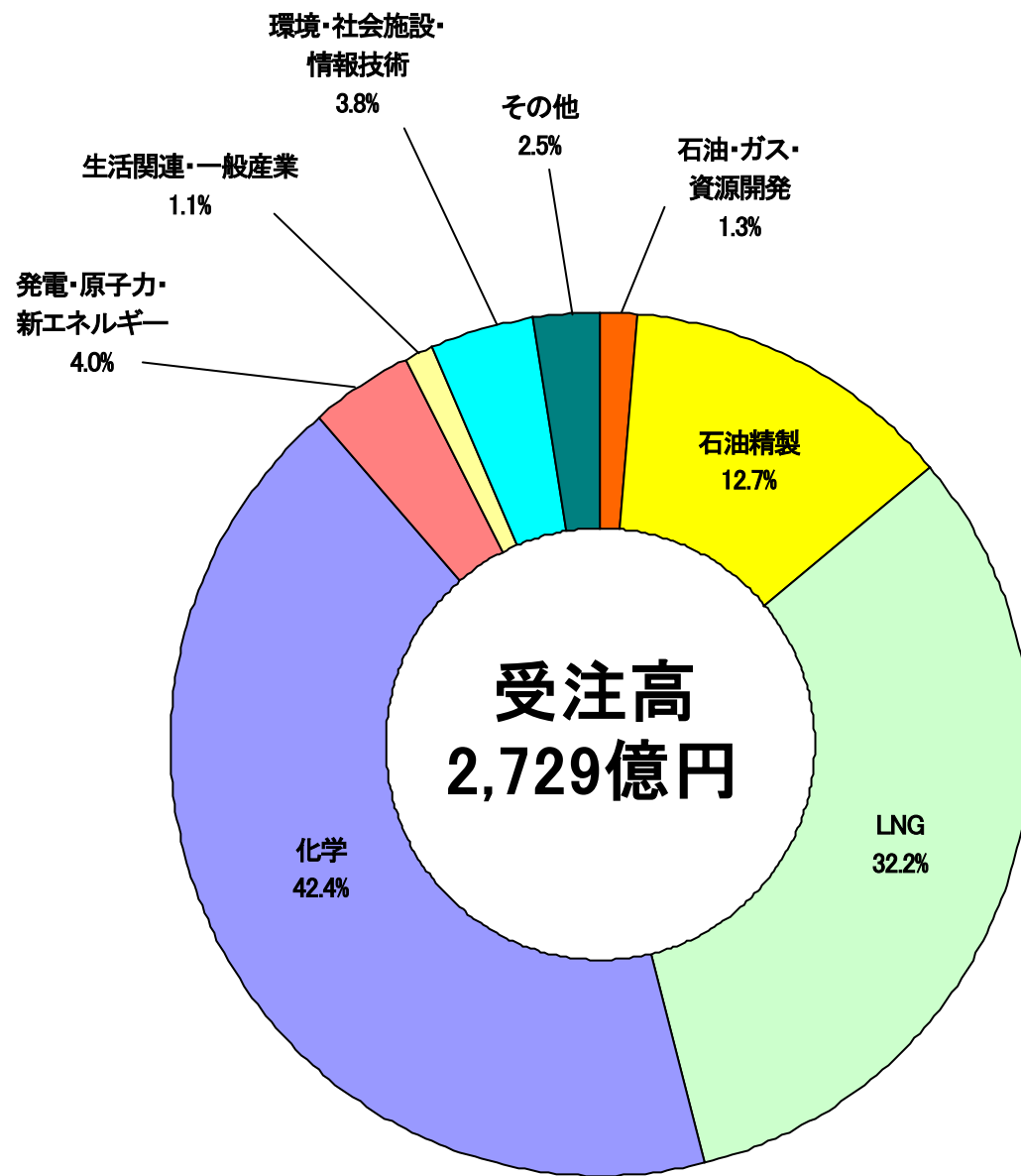
	12年3月期 通期	13年3月期 通期	14年3月期 第2四半期	対13年3月期 増減額
流動資産	3,761 (71%)	4,602 (73%)	5,093 (75%)	491
固定資産	1,499 (29%)	1,685 (27%)	1,735 (25%)	50
資産合計	5,261 (100%)	6,287 (100%)	6,829 (100%)	542
流動負債	2,057 (39%)	2,624 (42%)	2,953 (43%)	329
固定負債	293 (6%)	302 (5%)	316 (5%)	13
純資産	2,910 (55%)	3,360 (53%)	3,560 (52%)	199
負債純資産合計	5,261 (100%)	6,287 (100%)	6,829 (100%)	542

4. 受注・受注残情報（総合エンジニアリング・その他の事業）

4-1. 産業区分別受注高

（単位：億円）

	13年3月期 第2四半期		14年3月期 第2四半期		12年3月期		13年3月期	
	金額	比率	金額	比率	金額	比率	金額	比率
石油・ガス・資源開発	28	2.2%	34	1.3%	539	6.8%	73	1.2%
石油精製	111	8.3%	346	12.7%	626	7.9%	2,143	36.1%
LNG	357	26.7%	877	32.2%	5,709	72.0%	2,498	42.1%
化学	376	28.1%	1,157	42.4%	338	4.3%	465	7.8%
発電・原子力・新エネルギー	328	24.6%	108	4.0%	214	2.7%	430	7.3%
生活関連・一般産業	51	3.8%	31	1.1%	214	2.7%	73	1.2%
環境・社会施設・情報技術	38	2.9%	104	3.8%	196	2.5%	172	2.9%
その他	45	3.4%	69	2.5%	92	1.1%	82	1.4%
合 計	1,337	100%	2,729	100.0%	7,932	100%	5,940	100%
（うち総合エンジニアリング事業）	1,284	—	2,662	—	7,846	—	5,844	—
（うちその他の事業）	52	—	66	—	86	—	96	—



14年3月期第2四半期
産業区分別受注高比率

4-2. 主要受注プロジェクト

受注高	2,729 億円
-----	----------

国内 517 億円	10 億円以上	9 件	<u>石油精製関係 (1 件)</u>
			<u>LNG関係 (1 件)</u>
			<u>化学関係 (1 件)</u>
			<u>発電・原子力・新エネルギー関係 (3 件)</u>
			<u>生活関連・一般産業関係 (1 件)</u>
			<u>環境・社会施設・情報技術関係 (2 件)</u>

海外 2,212 億円	100 億円以上	4 件	<u>石油精製関係 (1 件)</u> <u>LNG関係 (2 件)</u> <u>化学関係 (1 件)</u>
	10 億円以上	4 件	<u>石油・ガス・資源開発関係 (1 件)</u> <u>・バルザン・オンショア PJ (カタール)</u> <u>LNG関係 (3 件)</u>

4-3. 受注高実績・予想

<連 結>

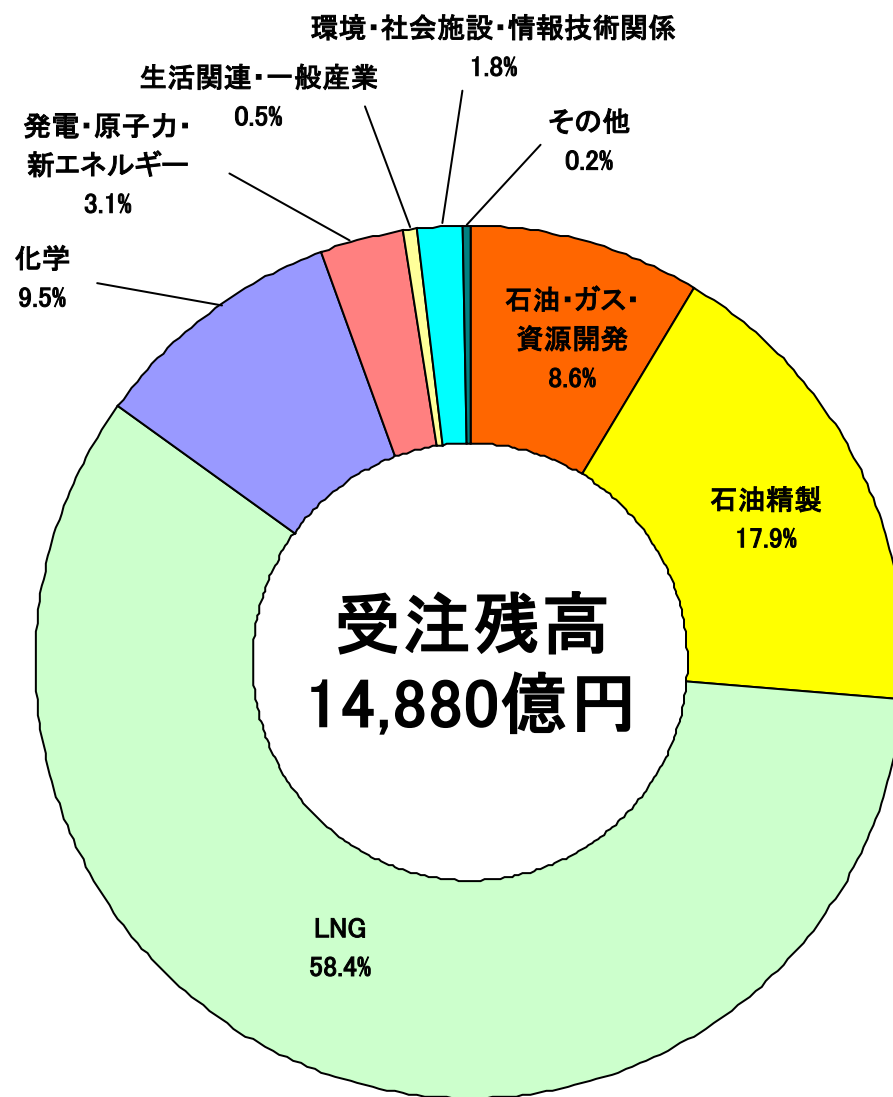
(単位：億円)

	13年3月期 第2四半期 実績	14年3月期 第2四半期 実績	13年3月期 通期実績	14年3月期 通期予想	14年3月期 下期予想 (通期予想-2Q実績)
国内	672	517	1,112	1,000	483
海外	664	2,212	4,828	5,500	3,288
合計	1,337	2,729	5,940	6,500	3,771

4-4. 産業区分別受注残高

(単位：億円)

	13年3月期 第2四半期		14年3月期 第2四半期		12年3月期 通期		13年3月期 通期	
	金額	比率	金額	比率	金額	比率	金額	比率
石油・ガス・資源開発	3,113	24.9%	1,284	8.6%	4,321	28.7%	2,140	14.1%
石油精製	723	5.8%	2,664	17.9%	846	5.6%	2,517	16.6%
LNG	7,259	58.1%	8,683	58.4%	8,775	58.3%	9,294	61.4%
化学	461	3.7%	1,414	9.5%	232	1.5%	401	2.7%
発電・原子力・新エネルギー	396	3.1%	460	3.1%	155	1.0%	390	2.6%
生活関連・一般産業	347	2.8%	71	0.5%	533	3.6%	179	1.2%
環境・社会施設・情報技術	151	1.2%	263	1.8%	175	1.2%	193	1.3%
その他	46	0.4%	36	0.2%	20	0.1%	10	0.1%
合 計	12,500	100%	14,880	100%	15,061	100%	15,127	100%
(うち総合エンジニアリング事業)	12,464	—	14,847	—	15,045	—	15,110	—
(うちその他の事業)	36	—	32	—	16	—	16	—



14年3月期第2四半期
産業区分別受注残高比率

4-5. 主要受注残プロジェクト

受注残高	14,880 億円
------	-----------

国内 1,243 億円	100 億円以上	2 件	<u>LNG関係 (1 件)</u> <u>発電・原子力・新エネルギー関係 (1 件)</u>
	10 億円以上	13 件	<u>石油精製関係 (2 件)</u> <u>LNG関係 (1 件)</u> <u>化学関係 (1 件)</u> <u>発電・原子力・新エネルギー関係 (4 件)</u> <u>生活関連・一般産業関係 (1 件)</u> <u>環境・社会施設・情報技術関係 (4 件)</u>
海外 13,636 億円	500 億円以上	6 件	<u>石油・ガス・資源開発関係 (1 件)</u> ・バルザン・オンショア PJ (カタル) <u>石油精製関係 (2 件)</u> ・ジャザン リファイナリー PJ (サウジアラビア) など <u>LNG関係 (3 件)</u> ・ペトロナス LNG トレイン 9 PJ (マレーシア) ・ドンギースノロ LNG PJ (インドネシア) など
	100 億円以上	7 件	<u>石油・ガス・資源開発関係 (2 件)</u> ・ビルセバ PJ (アルジェリア) ・ガッシツウイユ ガス処理 PJ (アルジェリア) <u>石油精製関係 (1 件)</u> <u>LNG関係 (3 件)</u> ・パプアニューギニア LNG PJ (パプアニューギニア) など <u>化学関係 (1 件)</u>