

# 2013年3月期

## 決算概要



2013年5月13日  
取締役副社長  
経営統括本部長兼CFO  
佐藤雅之

P1



### 〔内容〕

1. 連結損益計算書及び連結包括利益計算書
2. セグメント情報
3. 連結貸借対照表
4. 連結キャッシュ・フローの状況
5. 受注の状況
6. 業績見通し

P2

# 1. 連結損益計算書及び連結包括利益計算書



(決算短信 P.12~13)

【単位：億円】

	2012/3	2013/3	差異	発表値	差額
売上高	5,569	<b>6,246</b>	+676	6,000	+246
売上総利益	867	<b>844</b>	△ 22	880	△ 35
利益率	15.6%	<b>13.5%</b>	△ 2.1pt	14.7%	△ 1.2pt
営業利益	670	<b>641</b>	△ 29	675	△ 33
経常利益	725	<b>724</b>	△ 0	685	+39
当期純利益	391	<b>461</b>	+70	440	+21
少数株主損益調整前 当期純利益	395	<b>462</b>	+66		
その他の包括利益	△ 44	<b>87</b>	+131		
包括利益	351	<b>549</b>	+197		

P3

# 2. セグメント情報

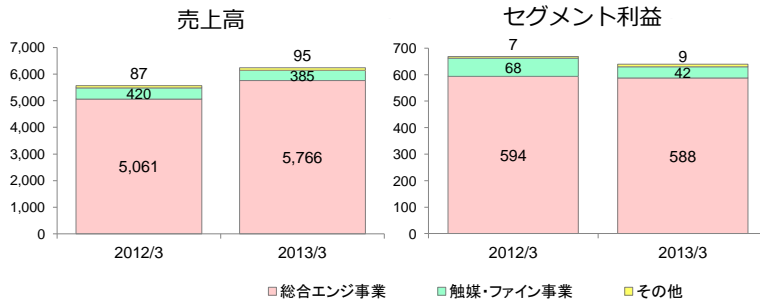


(決算短信 P.21~23)

## 1) 報告セグメントごとの売上高及び利益

【単位：億円】

	売上高		セグメント利益	
	2012/3	2013/3	2012/3	2013/3
総合エンジニアリング事業	5,061 90%	5,766 92%	594 89%	588 92%
触媒・ファイン事業	420 8%	385 6%	68 10%	42 7%
その他	87 2%	95 2%	7 1%	9 1%
合計	5,569 100%	6,246 100%	670 100%	641 100%

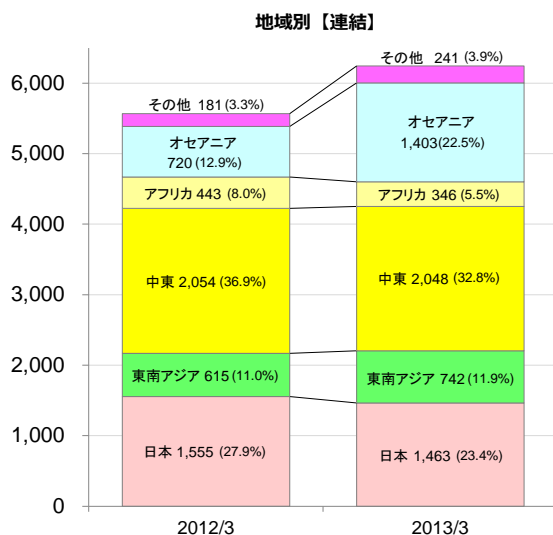


P4

## 2) 地域別の売上高

	2012/3	2013/3	増減
連結売上高	5,569	6,246	+676

【単位：億円】



P5

## 3. 連結貸借対照表

(決算短信 P.10~11)

【単位：億円】

	2012/3	2013/3	増減		
流動資産	3,761	<b>4,602</b>	*1 +840	*1	現金預金/有価証券 +622
固定資産	1,499	<b>1,685</b>	*2 +185	*2	完成工事未収入金 +93
資産合計	5,261	<b>6,287</b>	+1,025		未成工事支出金 +101
流動負債	2,057	<b>2,624</b>	*3 +566	*3	*2 投資有価証券 +173
固定負債	293	<b>302</b>	+8		*3 工事未払金 +109
負債合計	2,351	<b>2,926</b>	+575		未成工事受入金 +216
純資産	2,910	<b>3,360</b>	*4 +450	*4	工事損失引当金 +169
負債純資産合計	5,261	<b>6,287</b>	+1,025		*4 当期純利益 +461
					配当金支払 △97
					その他の包括利益 +87
					累計額

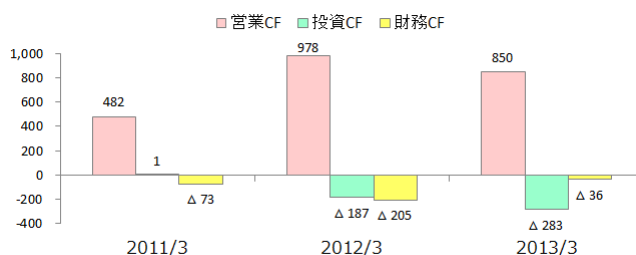
P6

## 4. 連結キャッシュ・フローの状況

(決算短信 P.17)

【単位：億円】

	2011/3	2012/3	2013/3
営業キャッシュ・フロー	482	978	<b>850</b>
投資キャッシュ・フロー	1	△ 187	<b>△ 283</b>
財務キャッシュ・フロー	△ 73	△ 205	<b>△ 36</b>
為替換算差額	△ 29	△ 14	<b>92</b>
NETキャッシュ増減	380	571	<b>622</b>
新規連結に伴う増加	-	35	-
現金/現金同等物の期末残高	1,618	2,225	<b>2,847</b>



P7

## 5. 受注の状況

(決算短信 P.25)

### 1) 当期受注高の状況 (連結)

【単位：億円】

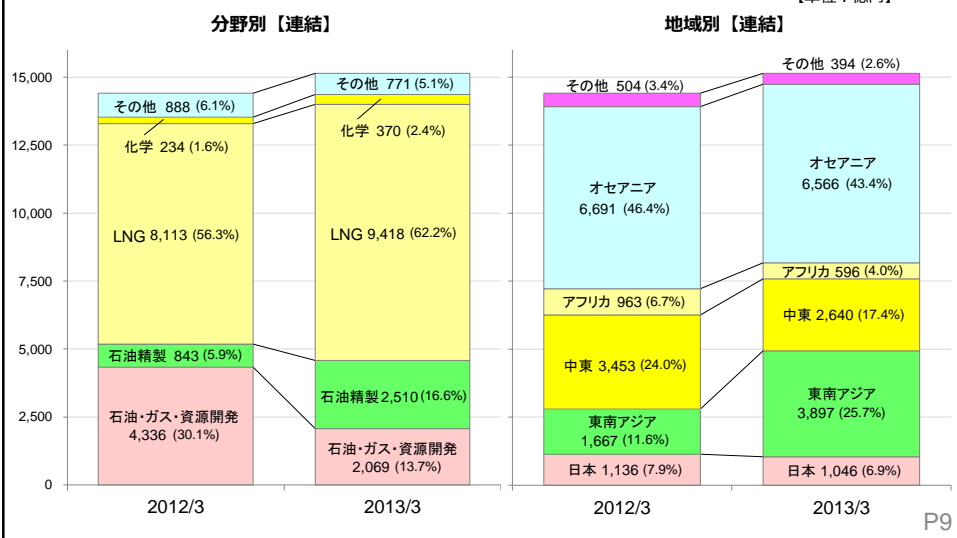
	2012年度 実績	期初予想
海外	4,828	4,800
国内	1,112	1,200
合計	5,940	6,000

P8

## 2) 受注残高 (連結)

2012/3	2013/3	増減
14,416	15,141	+724

【単位：億円】



## 6. 通期の業績見通し

(決算短信 P.4)

【単位：億円】

	連結
売上高	6,900
売上総利益	900
利益率	13.0%
営業利益	695
経常利益	740
当期純利益	470
受注高	6,500

配当金 46.5円 (14/3期予想)

予想レート 95.00円/\$

## 将来の見通しに関するご注意事項

本資料にて開示されているデータや将来予測は、本資料の発表日現在の判断や入手可能な情報に基づくもので、種々の要因により変化することがあり、これらの目標や予想の達成、および将来の業績を保証するものではありません。またこれらの情報が、今後予告なしに変更されることがあります。

従いまして、本情報および資料のご利用は、他の方法により入手された情報とも照合・確認し、ご利用者の判断によって行ってくださいようお願いいたします。

本資料ご利用の結果、生じたいかなる損害についても、当社は一切責任を負いません。

＜本資料に関するお問い合わせ先＞  
日揮株式会社 経営統括本部 広報・IR部  
Tel: 045-682-8026 Fax: 045-682-1112  
E-mail: [ir@jgc.co.jp](mailto:ir@jgc.co.jp)