



2013 年 3 月期第 2 四半期

決算説明会

補足資料

2012 年 11 月 12 日

## 【目次】

### 1. 経営成績

- 1-1. 対前年同期比較
- 1-2. 対予想数値比較
- 1-3. 産業区分別売上高
- 1-4. 主要売上プロジェクト名称（総合エンジニアリング・その他の事業）

### 2. セグメント情報

### 3. 財政状態

### 4. 受注・受注残情報（総合エンジニアリング・その他の事業）

- 4-1. 産業区分別受注高
- 4-2. 主要受注プロジェクト
- 4-3. 受注高実績・予想
- 4-4. 産業区分別受注残高
- 4-5. 主要受注残プロジェクト

（本資料の数値は、億円未満を切捨てて記載しております。）

## 1. 経営成績

### 1-1. 対前年同期比較

< 連 結 >

(単位：億円)

	12年3月期 第2四半期	13年3月期 第2四半期	対前年同期 増減額	12年3月期 通期	13年3月期 通期予想	13年3月期 下期予想 (通期予想-2Q実績)
売上高	2,554	2,870	315	5,569	6,000	3,129
売上総利益	398	418	19	867	880	461
売上総利益率 (%)	15.6%	14.6%	-1.0%	15.6%	14.7%	14.7%
販売費および一般管理費	92	97	5	196	205	107
営業利益	306	321	14	670	675	353
経常利益	314	308	-5	725	685	376
四半期(当期)純利益	190	230	39	391	440	209
為替レート [USドル/円]	76.65 円	77.60 円		82.19 円	78.00 円	

## 1-2. 対予想数値比較

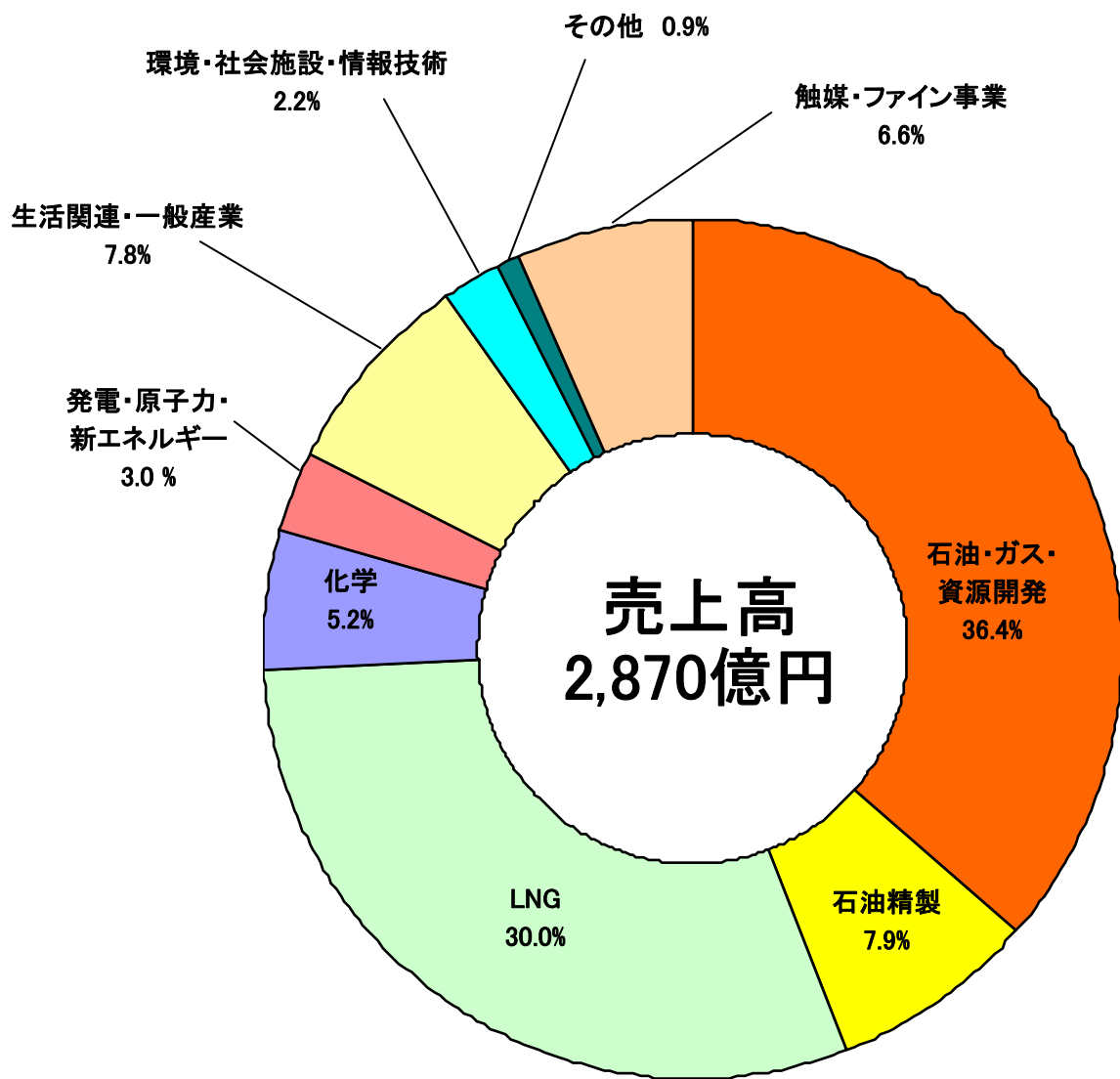
(単位：億円)

	連 結		
	予 想 (12年5月発表時)	13年3月期 第2四半期実績	差 額
売 上 高	3,100	2,870	-229
売上総利益	450	418	-31
売上総利益率 (%)	14.5%	14.6%	0.1%
販売費および一般管理費	100	97	-2
営 業 利 益	350	321	-28
経 常 利 益	350	308	-41
四 半 期 純 利 益	225	230	5
為替レート [USドル/円]	78.00 円	77.60 円	

## 1-3. 産業区分別売上高

(単位：億円)

		12年3月期 第2四半期		13年3月期 第2四半期		11年3月期 通期		12年3月期 通期	
		金額	比率	金額	比率	金額	比率	金額	比率
総合エンジニアリング・その他の事業	石油・ガス・資源開発	1,046	41.0%	1,045	36.4%	1,506	33.7%	2,195	39.4%
	石油精製	214	8.4%	225	7.9%	402	9.0%	421	7.6%
	LNG	435	17.0%	862	30.0%	615	13.7%	1,032	18.6%
	化学	256	10.0%	148	5.2%	843	18.9%	514	9.2%
	発電・原子力・新エネルギー	134	5.3%	87	3.0%	208	4.6%	248	4.5%
	生活関連・一般産業	153	6.0%	224	7.8%	172	3.9%	430	7.7%
	環境・社会施設・情報技術	53	2.1%	63	2.2%	253	5.7%	215	3.9%
	その他	21	0.8%	24	0.9%	108	2.4%	89	1.6%
小計		2,314	90.6%	2,681	93.4%	4,111	91.9%	5,149	92.5%
(うち総合エンジニアリング事業)		2,284	—	2,646	—	4,011	—	5,061	—
(うちその他の事業)		30	—	35	—	99	—	87	—
触媒・ファイン事業		239	9.4%	189	6.6%	360	8.1%	420	7.5%
合計		2,554	100%	2,870	100%	4,472	100%	5,569	100%



13年3月期第2四半期  
産業区分別売上高比率

1-5. 主要売上プロジェクト名称  
(総合エンジニアリング・その他の事業)

売上高	2,681 億円
-----	----------

国内 534 億円	10 億円以上	7 件	<u>石油精製関係 (1 件)</u> <u>LNG 関係 (1 件)</u> <u>発電・原子力・新エネルギー関係 (1 件)</u> <u>生活関連・一般産業関係 (3 件)</u> <u>環境・社会施設・情報技術関係 (1 件)</u>

海外 2,147 億円	100 億円以上	7 件	<u>石油・ガス・資源開発関係 (4 件)</u> ・マニーファ PJ (サウジアラビア) ・IGD ハブシャン5 PJ (UAE) ・ガッシツウイユ PJ (アルジェリア) など <u>LNG 関係 (3 件)</u> ・パプアニューギニア LNG PJ (パプアニューギニア) ・ドンギースノロ LNG PJ (インドネシア) ・ゴーゴン LNG PJ (オーストラリア)
	30 億円以上	4 件	<u>石油精製関係 (2 件)</u> <u>LNG 関係 (1 件)</u> ・イクシス LNG PJ (オーストラリア) <u>生活関連・一般産業関係 (1 件)</u>

## 2. セグメント情報

(単位：億円)

	12年3月期 第2四半期		13年3月期 第2四半期		12年3月期 通期		13年3月期 通期予想		13年3月期 下期予想 (通期予想-2Q実績)	
	売上高	セグメント 利益	売上高	セグメント 利益	売上高	セグメント 利益	売上高	セグメント 利益	売上高	セグメント 利益
総合エンジニアリング事業	2,284	256	2,646	296	5,061	594	5,500	625	2,853	328
触媒・ファイン事業	239	50	189	211	420	68	400	45	210	23
報告セグメント合計	2,524	306	2,835	317	5,482	662	5,900	670	3,064	352
その他の事業	30	-0	35	3	87	6	100	5	65	1
合 計	2,554	306	2,870	321	5,569	670	6,000	675	3,129	353



### 3. 財政状態

<連結>

(単位：億円)

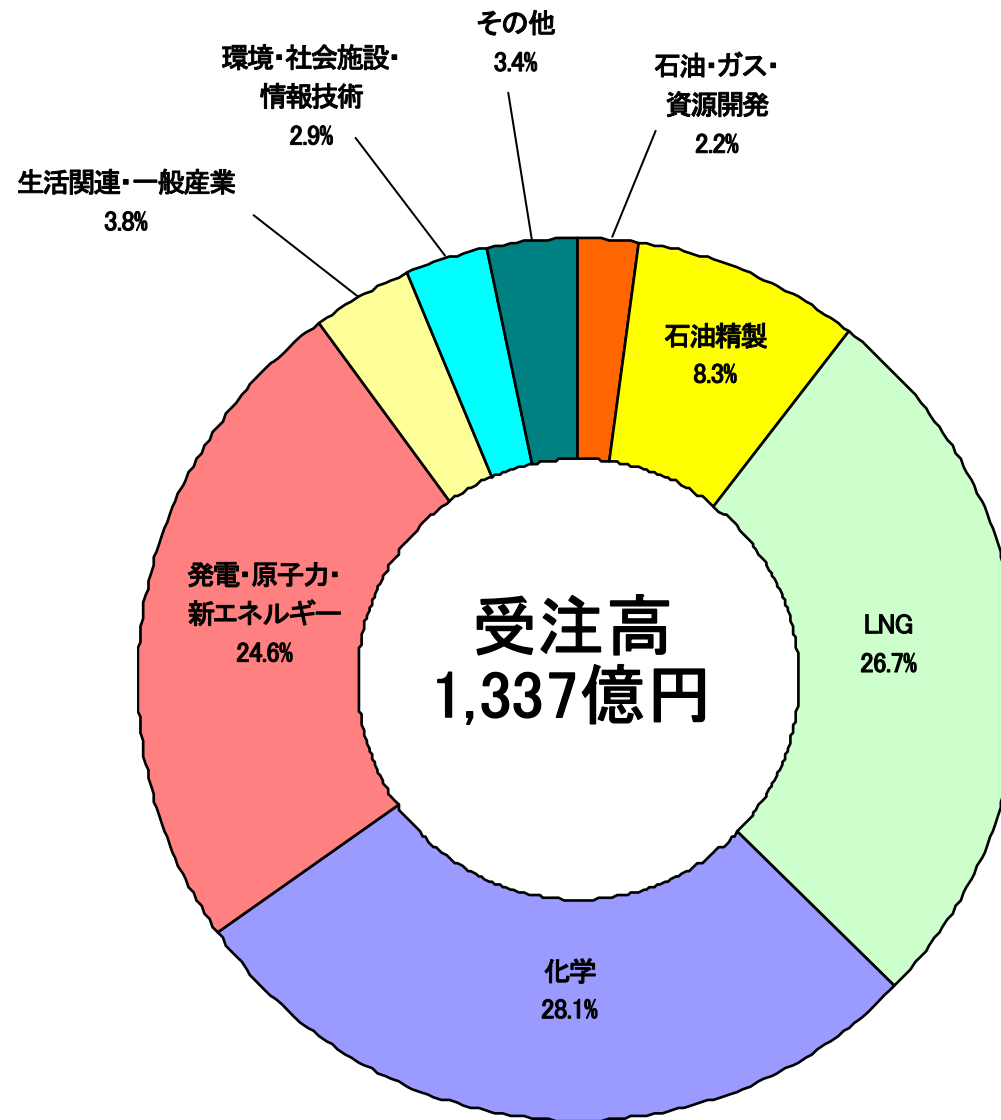
	11年3月期 通期	12年3月期 通期	13年3月期 第2四半期	対12年3月期 増減額
流動資産	3,194 (68%)	3,761 (71%)	3,941 (71%)	180
固定資産	1,490 (32%)	1,499 (29%)	1,584 (29%)	84
資産合計	4,685 (100%)	5,261 (100%)	5,526 (100%)	264
流動負債	1,742 (37%)	2,057 (39%)	2,260 (41%)	202
固定負債	297 (6%)	293 (6%)	235 (4%)	-57
純資産	2,644 (56%)	2,910 (55%)	3,030 (55%)	119
負債純資産合計	4,685 (100%)	5,261 (100%)	5,526 (100%)	264

#### 4. 受注・受注残情報（総合エンジニアリング・その他の事業）

##### 4-1. 産業区分別受注高

（単位：億円）

	12年3月期 第2四半期		13年3月期 第2四半期		11年3月期		12年3月期	
	金額	比率	金額	比率	金額	比率	金額	比率
石油・ガス・資源開発	382	29.8%	28	2.2%	2,640	42.7%	539	6.8%
石油精製	142	11.0%	111	8.3%	671	10.9%	626	7.9%
LNG	113	8.8%	357	26.7%	1,800	29.2%	5,709	72.0%
化学	187	14.6%	376	28.1%	248	4.0%	338	4.3%
発電・原子力・新エネルギー	138	10.8%	328	24.6%	235	3.8%	214	2.7%
生活関連・一般産業	162	12.6%	51	3.8%	292	4.7%	214	2.7%
環境・社会施設・情報技術	111	8.7%	38	2.9%	112	1.8%	196	2.5%
その他	47	3.7%	45	3.4%	179	2.9%	92	1.1%
合 計	1,287	100%	1,337	100%	6,182	100%	7,932	100%
（うち総合エンジニアリング事業）	1,236	—	1,284	—	6,082	—	7,846	—
（うちその他の事業）	50	—	52	—	99	—	86	—



13年3月期第2四半期  
産業区分別受注高比率

4-2. 主要受注プロジェクト

受注高	1,337 億円
-----	----------

国内 672 億円	10 億円以上	8 件	<u>LNG 関係 (2 件)</u> <u>発電・原子力・新エネルギー関係 (4 件)</u> <u>生活関連・一般産業関係 (2 件)</u>

海外 664 億円	100 億円以上	3 件	<u>LNG 関係 (1 件)</u> ・ゴーン LNG PJ (オーストラリア) <u>化学関係 (2 件)</u>
	10 億円以上	2 件	<u>石油・ガス・資源開発関係 (1 件)</u> <u>LNG 関係 (1 件)</u>

4-3. 受注高実績・予想

<連 結>

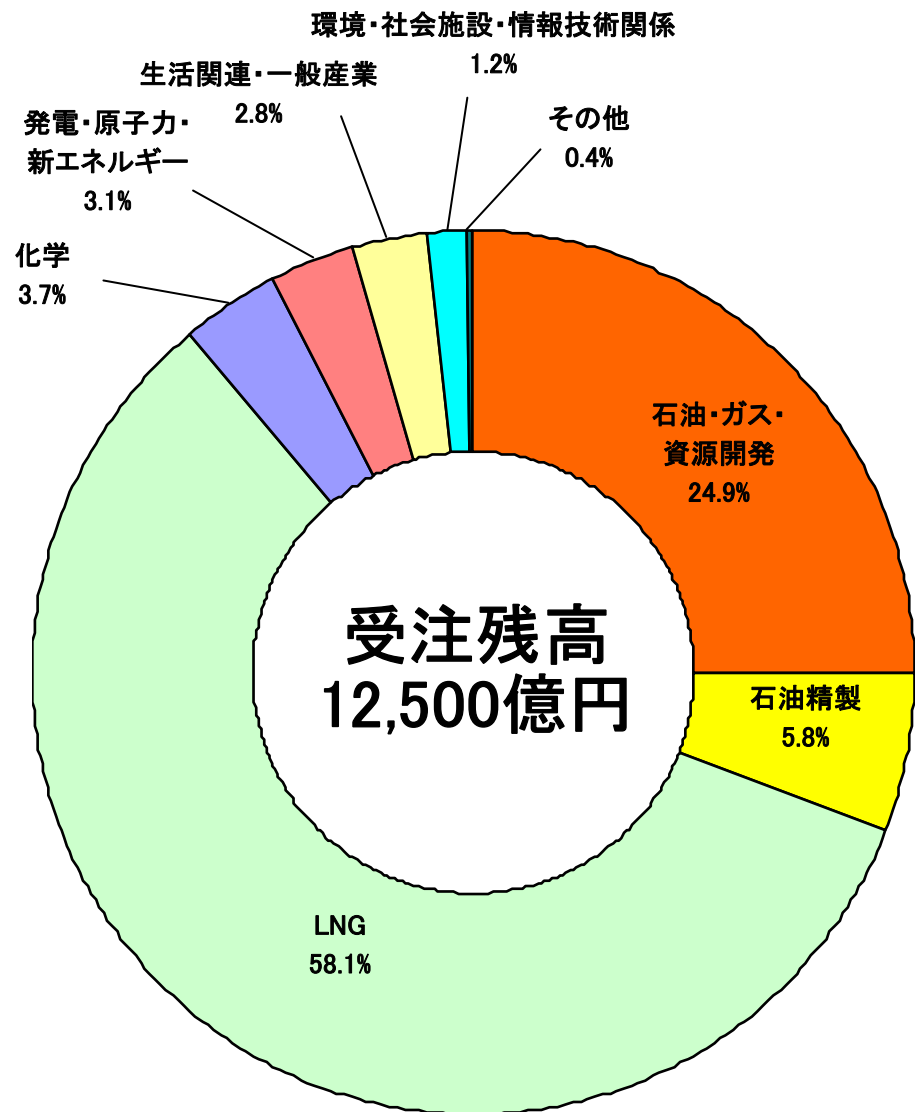
(単位：億円)

	12年3月期 第2四半期 実績	13年3月期 第2四半期 実績	12年3月期 通期実績	13年3月期 通期予想	13年3月期 下期予想 (通期予想-2Q実績)
国内	667	672	1,115	1,200	527
海外	619	664	6,817	4,800	4,135
合計	1,287	1,337	7,932	6,000	4,662

## 4-4. 産業区分別受注残高

(単位：億円)

	12年3月期 第2四半期		13年3月期 第2四半期		11年3月期 通期		12年3月期 通期	
	金額	比率	金額	比率	金額	比率	金額	比率
石油・ガス・資源開発	5,377	50.3%	3,113	24.9%	5,992	51.5%	4,129	29.8%
石油精製	570	5.3%	723	5.8%	638	5.5%	838	6.0%
LNG	3,111	29.1%	7,259	58.1%	3,436	29.5%	7,764	56.1%
化学	360	3.4%	461	3.7%	410	3.5%	234	1.7%
発電・原子力・新エネルギー	211	2.0%	396	3.1%	196	1.7%	155	1.1%
生活関連・一般産業	697	6.5%	347	2.8%	681	5.9%	520	3.8%
環境・社会施設・情報技術	253	2.4%	151	1.2%	195	1.7%	175	1.3%
その他	102	1.0%	46	0.4%	80	0.7%	26	0.2%
合 計	10,684	100%	12,500	100%	11,632	100%	13,845	100%
(うち総合エンジニアリング事業)	10,646	—	12,464	—	11,613	—	13,826	—
(うちその他の事業)	38	—	36	—	19	—	18	—



13年3月期第2四半期  
産業区分別受注残高比率

4-5. 主要受注残プロジェクト

受注残高	12,500 億円
------	-----------

国内 1,272 億円	100 億円以上	2 件	<u>LNG 関係 (1 件)</u> <u>発電・原子力・新エネルギー関係 (1 件)</u>
	10 億円以上	15 件	<u>石油精製関係 (1 件)</u> <u>LNG 関係 (1 件)</u> <u>発電・原子力・新エネルギー関係 (4 件)</u> <u>生活関連・一般産業関係 (5 件)</u> <u>環境・社会施設・情報技術関係 (4 件)</u>

海外 11,228 億円	300 億円以上	9 件	<u>石油・ガス・資源開発関係 (4 件)</u> ・IGD ハブシャン 5 PJ (UAE) ・ガッシツェイユ PJ (アルジェリア) ・ビルセバ PJ (アルジェリア) など <u>石油精製関係 (1 件)</u> <u>LNG 関係 (4 件)</u> ・イクシス LNG PJ (オーストラリア) ・ドンギースノロ LNG PJ (インドネシア) ・パプアニューギニア LNG PJ (パプアニューギニア) ・ゴーゴン LNG PJ (オーストラリア)
	100 億円以上	4 件	<u>石油・ガス・資源開発関係 (1 件)</u> ・マニーファ PJ (サウジアラビア) <u>石油精製関係 (1 件)</u> <u>化学関係 (2 件)</u>