



2012年3月期 決算説明会
補足資料

2012年5月14日

【目次】

1. 経営成績

- 1-1. 対前年同期比較
- 1-2. 対予想数値比較
- 1-3. 地域別売上高
- 1-4. 産業区分別売上高
- 1-5. 主要売上プロジェクト名称（総合エンジニアリング事業・その他の事業）

2. セグメント情報

3. 財政状態

4. 受注・受注残情報（総合エンジニアリング事業・その他の事業）

- 4-1. 地域別受注高
- 4-2. 産業区分別受注高
- 4-3. 主要受注プロジェクト
- 4-4. 受注高実績・予想
- 4-5. 地域別受注残高
- 4-6. 産業区分別受注残高
- 4-7. 主要受注残プロジェクト

1. 経営成績

1-1. 対前年同期比較

<連結>

(単位：億円)

	10年3月期	11年3月期	12年3月期	13年3月期 (予想)
売上高	4,142	4,472	5,569	6,000 (上期：3,100) (下期：2,900)
売上総利益	603	813	867	880 (上期：450) (下期：430)
売上総利益率 (%)	14.6	18.2	15.6	14.7 (上期：14.5) (下期：14.8)
販売費および一般管理費	184	178	196	205 (上期：100) (下期：105)
営業利益	419	635	670	675 (上期：350) (下期：325)
経常利益	408	633	725	685 (上期：350) (下期：335)
当期純利益	271	254	391	440 (上期：225) (下期：215)
為替レート [USドル/円]	93.04 円	83.15 円	82.19 円	78.00 円

<個別>

(単位：億円)

	10年3月期	11年3月期	12年3月期
売上高	3,175	3,595	4,517
売上総利益	421	619	651
売上総利益率(%)	13.3	17.2	14.4
販売費および一般管理費	100	100	109
営業利益	321	519	542
経常利益	339	562	632
当期純利益	212	228	343
為替レート [USドル/円]	93.04円	83.15円	82.19円

1-2. 対予想数値比較

(単位：億円)

	連 結			個 別		
	予想 (11年11月発表)	12年3月期 実 績	差 額	予想 (11年11月発表)	12年3月期 実 績	差 額
売 上 高	5,300	5,569	269	4,350	4,517	167
売上総利益	800	867	67	605	651	46
売上総利益率 (%)	15.1	15.6	0.5%	13.9	14.4	0.5%
販売費および一般管理費	185	196	11	105	109	4
営 業 利 益	615	670	55	500	542	42
経 常 利 益	640	725	85	555	632	77
当 期 純 利 益	390	391	1	345	343	△1
為替レート [USドル/円]	77.00 円	82.19 円		77.00 円	82.19 円	

1-3. 地域別売上高

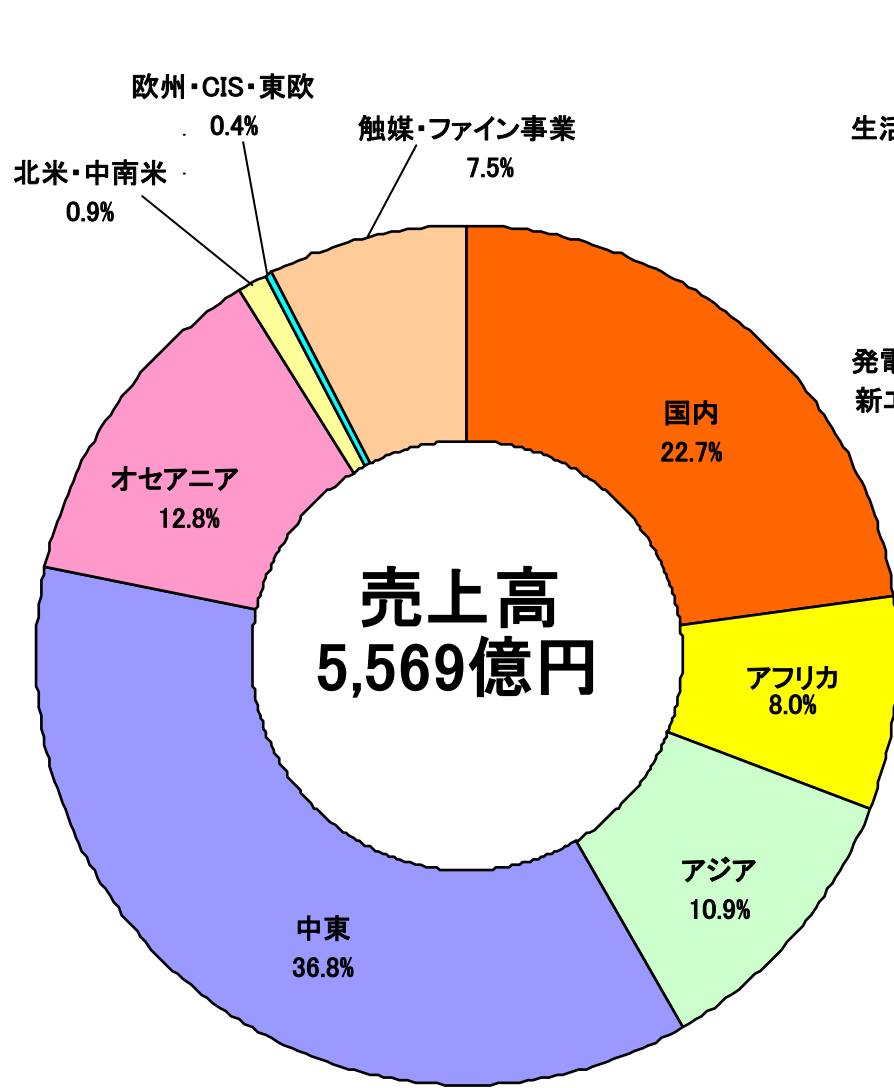
(単位：億円)

		09年3月期		10年3月期		11年3月期		12年3月期	
		金額	比率	金額	比率	金額	比率	金額	比率
総合エンジニアリング事業・その他の事業	国内	1,631	36.2%	1,395	33.7%	1,020	22.8%	1,261	22.7%
	アフリカ	70	1.6%	305	7.4%	408	9.2%	443	8.0%
	アジア	647	14.3%	281	6.8%	312	7.0%	606	10.9%
	中東	1,753	38.9%	1,413	34.1%	1,816	40.6%	2,051	36.8%
	オセアニア	11	0.3%	183	4.4%	493	11.0%	712	12.8%
	北米・中南米	0	0.0%	184	4.5%	46	1.0%	51	0.9%
	欧州・CIS・東欧	0	0.0%	0	0.0%	13	0.3%	21	0.4%
小計		4,116	91.3%	3,764	90.9%	4,111	91.9%	5,149	92.5%
(うち総合エンジニアリング事業)		—	—	—	—	4,011	—	5,061	—
(うちその他の事業)		—	—	—	—	99	—	87	—
触媒・ファイン事業		392	8.7%	378	9.1%	360	8.1%	420	7.5%
合計		4,509	100%	4,142	100%	4,472	100%	5,569	100%

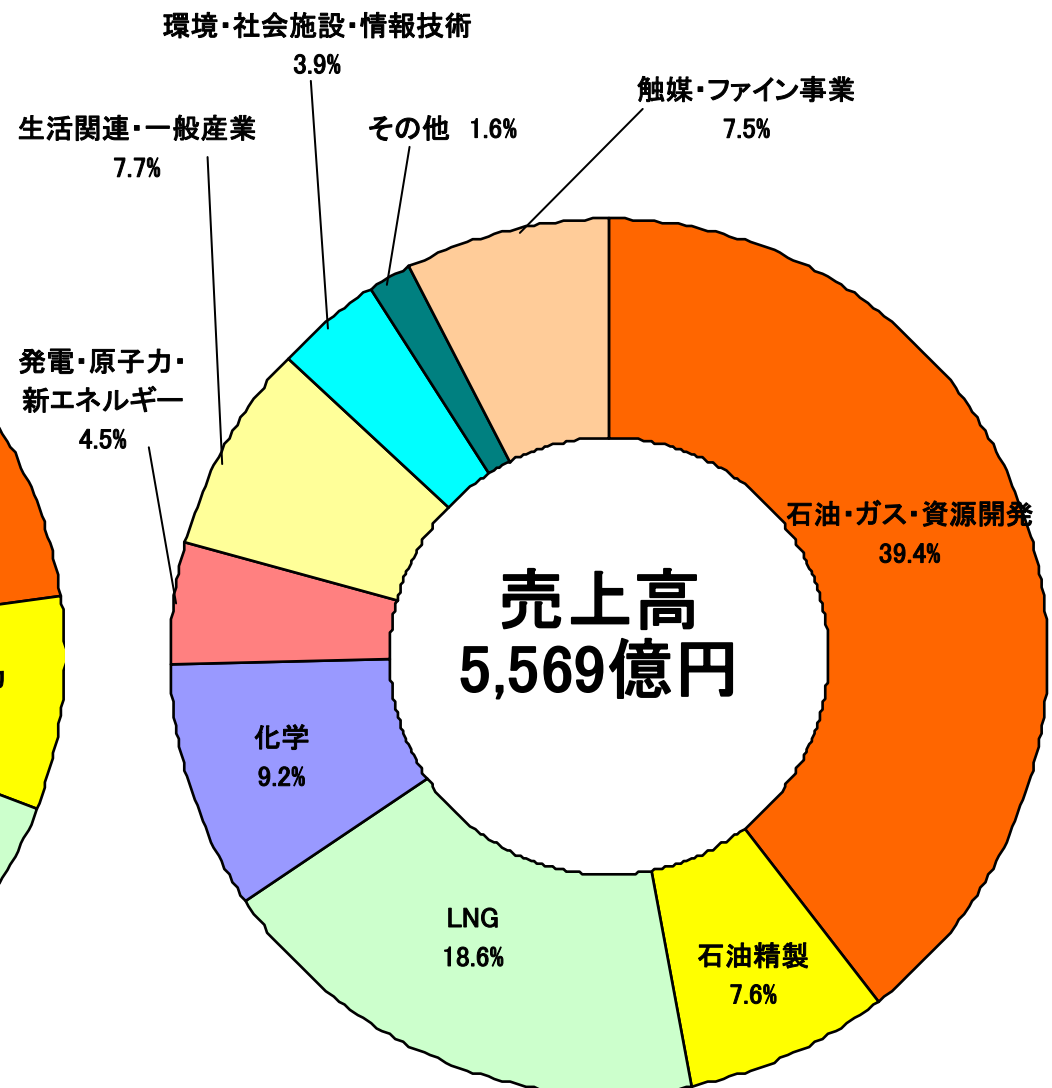
1-4. 産業区分別売上高

(単位：億円)

		09年3月期		10年3月期		11年3月期		12年3月期	
		金額	比率	金額	比率	金額	比率	金額	比率
総合エンジニアリング事業・その他の事業	石油・ガス・資源開発	513	11.4%	593	14.3%	1,506	33.7%	2,195	39.4%
	石油精製	898	19.9%	1,105	26.7%	402	9.0%	421	7.6%
	LNG	362	8.1%	424	10.2%	615	13.7%	1,032	18.6%
	化学	1,457	32.3%	1,112	26.9%	843	18.9%	514	9.2%
	発電・原子力・新エネルギー	252	5.6%	203	4.9%	208	4.6%	248	4.5%
	生活関連・一般産業	357	7.9%	81	2.0%	172	3.9%	430	7.7%
	環境・社会施設・情報技術	207	4.6%	164	4.0%	253	5.7%	215	3.9%
	その他	66	1.5%	78	1.9%	108	2.4%	89	1.6%
小計		4,116	91.3%	3,764	90.9%	4,111	91.9%	5,149	92.5%
(うち総合エンジニアリング事業)		—	—	—	—	4,011	—	5,061	—
(うちその他の事業)		—	—	—	—	99	—	87	—
触媒・ファイン事業		392	8.7%	378	9.1%	360	8.1%	420	7.5%
合計		4,509	100%	4,142	100%	4,472	100%	5,569	100%



12年3月期
地域別売上高比率



12年3月期
産業区分別売上高比率

1-5. 主要売上プロジェクト名称 (総合エンジニアリング事業・その他の事業)

売上高	5,149 億円
-----	----------

国内 1,261 億円	10 億円以上	17 件	<u>石油精製関係 (3 件)</u> <u>LNG 関係 (1 件)</u> <u>化学関係 (1 件)</u> <u>発電・原子力・新エネルギー関係 (3 件)</u> <u>生活関連・一般産業関係 (6 件)</u> <u>環境・社会施設・情報技術関係 (3 件)</u>
----------------	---------	------	--

海外 3,887 億円	100 億円以上	9 件	<u>石油・ガス・資源開発関係 (4 件)</u> <ul style="list-style-type: none"> ・IGD ハブシヤン5 PJ (UAE) ・マニーファ PJ (サウジアラビア) ・ガッシツウイユ ガス処理 PJ (アルジェリア) ほか <u>LNG 関係 (3 件)</u> <ul style="list-style-type: none"> ・パプアニューギニア LNG PJ (パプアニューギニア) ・ドンギースノロ LNG PJ (インドネシア) ・ゴーゴン LNG PJ (オーストラリア) <u>化学関係 (1 件)</u> <ul style="list-style-type: none"> ・NCP PJ (サウジアラビア) <u>生活関連・一般産業関係 (1 件)</u>
	30 億円以上	6 件	<u>石油・ガス・資源開発関係 (2 件)</u> <ul style="list-style-type: none"> ・イナメナス PJ (アルジェリア) ・ルードヌース 原油処理 PJ (アルジェリア) <u>石油精製関係 (2 件)</u> <u>LNG 関係 (1 件)</u> <ul style="list-style-type: none"> ・イクシス LNG PJ (オーストラリア) <u>発電・原子力・新エネルギー関係 (1 件)</u>

2. セグメント情報

(単位：億円)

	10年3月期		11年3月期		12年3月期		13年3月期 (予想)	
	売上高	セグメント 利益	売上高	セグメント 利益	売上高	セグメント 利益	売上高	セグメント利益
総合エンジニアリング事業	3,648	393	4,011	576	5,061	594	5,500 (上期：2,870) (下期：2,630)	625 (上期：327) (下期：298)
触媒・ファイン事業	378	25	360	49	420	68	400 (上期：200) (下期：200)	45 (上期：23) (下期：22)
報告セグメント合計	4,026	419	4,372	626	5,482	662	5,900 (上期：3,070) (下期：2,830)	670 (上期：350) (下期：320)
その他の事業	115	0	99	8	87	6	100 (上期：30) (下期：70)	5 (上期：0) (下期：5)
合計	4,142	419	4,472	635	5,569	670	6,000 (上期：3,100) (下期：2,900)	675 (上期：350) (下期：325)

3. 財政状態

<連結>

(単位：億円)

	09年3月期	10年3月期	11年3月期	12年3月期	差 額
流 動 資 産	3,352 (70%)	2,835 (66%)	3,194 (68%)	3,761 (71%)	567
固 定 資 産	1,450 (30%)	1,466 (34%)	1,490 (32%)	1,499 (29%)	9
資 産 合 計	4,802 (100%)	4,301 (100%)	4,685 (100%)	5,261 (100%)	576
流 動 負 債	2,080 (43%)	1,377 (32%)	1,742 (37%)	2,057 (39%)	314
固 定 負 債	477 (10%)	463 (11%)	297 (6%)	293 (6%)	△3
純 資 産	2,244 (47%)	2,461 (57%)	2,644 (57%)	2,910 (55%)	265
負債純資産合計	4,802 (100%)	4,301 (100%)	4,685 (100%)	5,261 (100%)	576

4. 受注・受注残情報 (総合エンジニアリング事業・その他の事業)

4-1. 地域別受注高

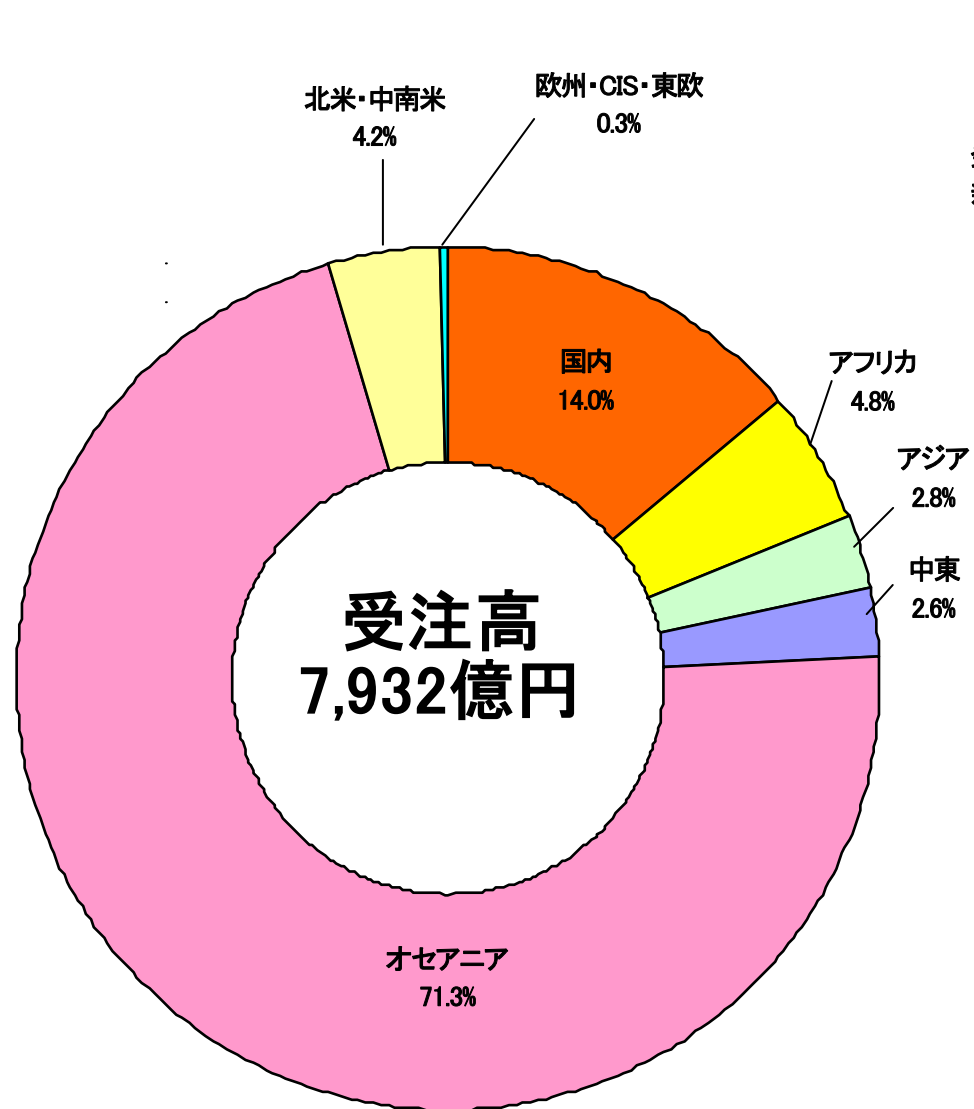
(単位：億円)

	09年3月期		10年3月期		11年3月期		12年3月期	
	金額	比率	金額	比率	金額	比率	金額	比率
国内	1,319	26.1%	886	12.1%	1,140	18.4%	1,115	14.0%
アフリカ	476	9.4%	1,341	18.3%	135	2.2%	378	4.8%
アジア	143	2.8%	455	6.2%	1,896	30.7%	223	2.8%
中東	2,996	59.2%	2,289	31.2%	2,649	42.9%	203	2.6%
オセアニア	124	2.5%	2,268	30.9%	106	1.7%	5,655	71.3%
北米・中南米	0	0.0%	93	1.3%	231	3.7%	330	4.2%
欧州・CIS・東欧	0	0.0%	1	0.0%	23	0.4%	26	0.3%
合 計	5,061	100%	7,335	100%	6,182	100%	7,932	100%
(うち総合エンジニアリング事業)	—	—	—	—	6,082	—	7,846	—
(うちその他の事業)	—	—	—	—	99	—	86	—

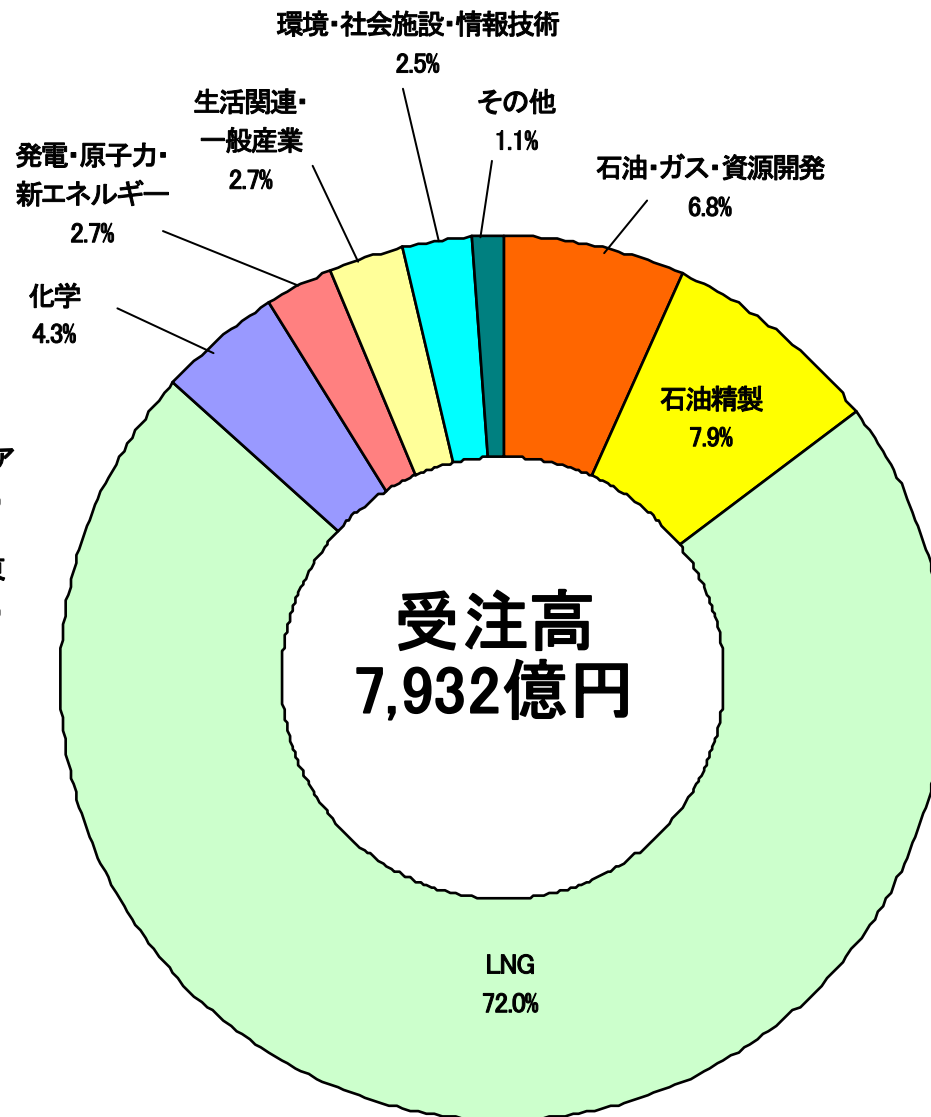
4-2. 産業区分別受注高

(単位：億円)

	09年3月期		10年3月期		11年3月期		12年3月期	
	金額	比率	金額	比率	金額	比率	金額	比率
石油・ガス・資源開発	2,688	53.1%	3,520	48.0%	2,640	42.7%	539	6.8%
石油精製	508	10.1%	393	5.4%	671	10.9%	626	7.9%
LNG	312	6.2%	2,335	31.8%	1,800	29.2%	5,709	72.0%
化学	784	15.5%	254	3.5%	248	4.0%	338	4.3%
発電・原子力・新エネルギー	203	4.0%	150	2.0%	235	3.8%	214	2.7%
生活関連・一般産業	67	1.3%	489	6.7%	292	4.7%	214	2.7%
環境・社会施設・情報技術	433	8.6%	110	1.5%	112	1.8%	196	2.5%
その他	61	1.2%	80	1.1%	179	2.9%	92	1.1%
合 計	5,061	100%	7,335	100%	6,182	100%	7,932	100%
(うち総合エンジニアリング事業)	—	—	—	—	6,082	—	7,846	—
(うちその他の事業)	—	—	—	—	99	—	86	—



12年3月期
地域別受注高比率



12年3月期
産業区分別受注高比率

4-3. 主要受注プロジェクト

受注高	7,932 億円
-----	----------

国内 1,115 億円	10 億円以上	14 件	<u>石油精製関係 (3 件)</u> <u>発電・原子力・新エネルギー関係 (3 件)</u> <u>生活関連・一般産業関係 (4 件)</u> <u>環境・社会施設・情報技術関係 (4 件)</u>

海外 6,817 億円	100 億円以上	4 件	<u>石油・ガス・資源開発関係 (1 件)</u> ・ビルセバ PJ (アルジェリア) <u>石油精製関係 (1 件)</u> <u>LNG 関係 (2 件)</u> ・イクシス LNG PJ (オーストラリア) ほか
	10 億円以上	6 件	<u>石油・ガス・資源開発関係 (1 件)</u> <u>石油精製関係 (1 件)</u> <u>LNG 関係 (2 件)</u> <u>発電・原子力・新エネルギー関係 (2 件)</u>

4-4. 受注高実績・予想

<連 結>

(単位：億円)

	09年3月期 実績	10年3月期 実績	11年3月期 実績	12年3月期 実績	13年3月期 (予想)
国内	1,319	886	1,140	1,115	1,200 (上期：600) (下期：600)
海外	3,741	6,449	5,041	6,817	4,800 (上期：1,200) (下期：3,600)
合計	5,061	7,335	6,182	7,932	6,000 (上期：1,800) (下期：4,200)

<個 別>

(単位：億円)

	09年3月期 実績	10年3月期 実績	11年3月期 実績	12年3月期 実績
国内	699	356	791	577
海外	3,706	6,398	4,900	2,851
合計	4,405	6,755	5,691	3,429

4-5. 地域別受注残高

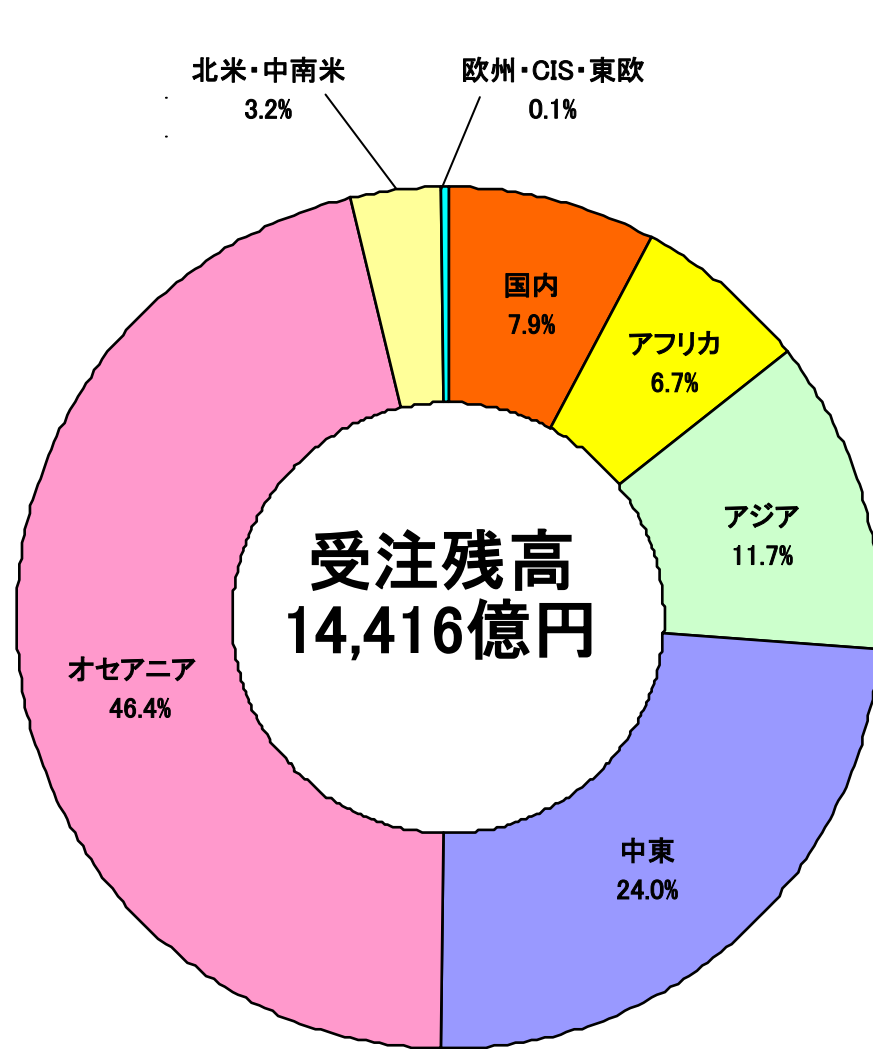
(単位：億円)

	09年3月期		10年3月期		11年3月期		12年3月期	
	金額	比率	金額	比率	金額	比率	金額	比率
国内	1,682	25.1%	1,172	11.9%	1,283	11.0%	1,136	7.9%
アフリカ	412	6.1%	1,389	14.1%	1,027	8.8%	963	6.7%
アジア	281	4.2%	438	4.5%	2,070	17.8%	1,686	11.7%
中東	4,091	60.9%	4,612	47.0%	5,302	45.6%	3,453	24.0%
オセアニア	152	2.3%	2,207	22.5%	1,749	15.1%	6,691	46.4%
北米・中南米	92	1.4%	3	0.0%	188	1.6%	468	3.2%
欧州・CIS・東欧	0	0.0%	1	0.0%	11	0.1%	16	0.1%
合 計	6,713	100%	9,825	100%	11,632	100%	14,416	100%
(うち総合エンジニアリング事業)	—	—	9,806	—	11,613	—	14,397	—
(うちその他の事業)	—	—	19	—	19	—	18	—

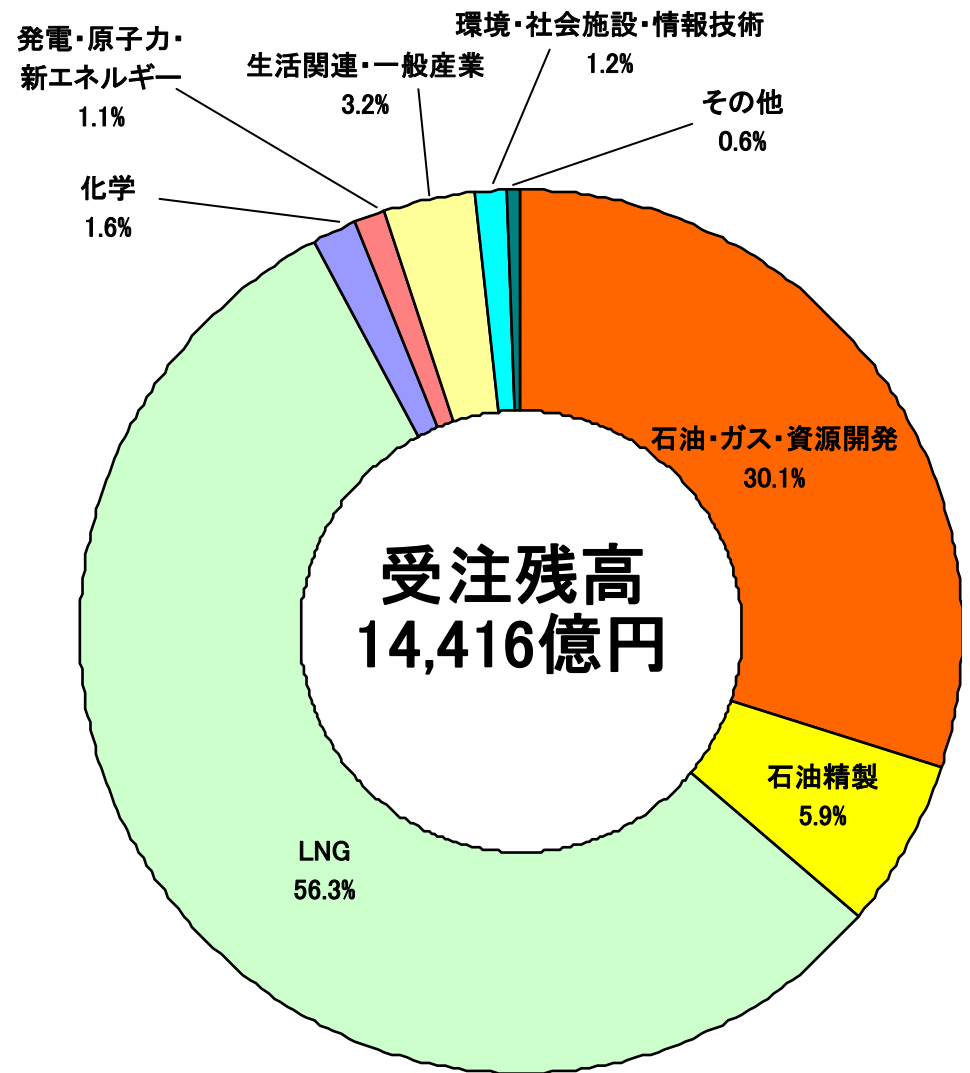
4-6. 産業区分別受注残高

(単位：億円)

	09年3月期		10年3月期		11年3月期		12年3月期	
	金額	比率	金額	比率	金額	比率	金額	比率
石油・ガス・資源開発	2,277	33.9%	5,014	51.0%	5,992	51.5%	4,336	30.1%
石油精製	1,100	16.4%	380	3.9%	638	5.5%	843	5.9%
LNG	449	6.7%	2,328	23.7%	3,436	29.5%	8,113	56.3%
化学	2,122	31.6%	1,069	10.9%	410	3.5%	234	1.6%
発電・原子力・新エネルギー	276	4.1%	195	2.0%	196	1.7%	163	1.1%
生活関連・一般産業	90	1.4%	490	5.0%	681	5.9%	465	3.2%
環境・社会施設・情報技術	390	5.8%	335	3.4%	195	1.7%	175	1.2%
その他	6	0.1%	11	0.1%	80	0.7%	83	0.6%
合 計	6,713	100%	9,825	100%	11,632	100%	14,416	100%
(うち総合エンジニアリング事業)	—	—	9,806	—	11,613	—	14,397	—
(うちその他の事業)	—	—	19	—	19	—	18	—



12年3月期
地域別受注残高比率



12年3月期
産業区別受注残高比率

4-7. 主要受注残プロジェクト

受注残高	14,416 億円
------	-----------

国内 1,136 億円	100 億円以上	2 件	<u>LNG 関係 (1 件)</u> <u>生活関連・一般産業関係 (1 件)</u>
	10 億円以上	14 件	<u>石油精製関係 (2 件)</u> <u>発電・原子力・新エネルギー関係 (3 件)</u> <u>生活関連・一般産業関係 (4 件)</u> <u>環境・社会施設・情報技術関係 (5 件)</u>

海外 13,279 億円	500 億円以上	7 件	<u>石油・ガス・資源開発関係 (3 件)</u> ・IGD ハブシヤン 5 PJ (UAE) ・ガッシツウイユ ガス処理 PJ (アルジェリア) ほか <u>LNG 関係 (4 件)</u> ・イクシス LNG PJ (オーストラリア) ・ドンギースノロ LNG PJ (インドネシア) ・パプアニューギニア LNG PJ (パプアニューギニア) ・ゴーゴン LNG PJ (オーストラリア)
	100 億円以上	5 件	<u>石油・ガス・資源開発関係 (2 件)</u> ・マニーファ PJ (サウジアラビア) ・ビルセバ PJ (アルジェリア) <u>石油精製関係 (2 件)</u> <u>生活関連・一般産業関係 (1 件)</u>