



2010 年 3 月期 決算説明会
補足資料

2010 年 5 月 14 日

【目次】

1. 経営成績

- 1-1. 対前年同期比較
- 1-2. 対予想数値比較
- 1-3. 地域別売上高
- 1-4. 産業区分別売上高
- 1-5. 主要売上プロジェクト名称（総合エンジニアリング事業）

2. セグメント情報

3. 財政状態

4. 受注・受注残情報（総合エンジニアリング事業）

- 4-1. 地域別受注高
- 4-2. 産業区分別受注高
- 4-3. 主要受注プロジェクト
- 4-4. 受注高実績・予想
- 4-5. 地域別受注残高
- 4-6. 産業区分別受注残高
- 4-7. 主要受注残プロジェクト

1. 経営成績

1-1. 対前年同期比較

<連 結>

(単位：億円)

	08 年 3 月 期	09 年 3 月 期	10 年 3 月 期	対 09 年 3 月 期 増減	11 年 3 月 期 (予想)
売 上 高	5,510	4,509	4,142	-366	5,000 (上期：2,100) (下期：2,900)
売上総利益	637	719	603	-116	660 (上期：280) (下期：380)
売上総利益率 (%)	11.5	16.0	14.6	-1.4	13.2 (上期：13.3) (下期：13.1)
販売費および一般管理費	188	199	184	-15	190 (上期：90) (下期：100)
営 業 利 益	448	520	419	-100	470 (上期：190) (下期：280)
経 常 利 益	468	493	408	-85	490 (上期：180) (下期：310)
当 期 純 利 益	300	315	271	-44	330 (上期：120) (下期：210)
為替レート [US ドル／円] [ユーロ／円]	100.19 円 158.19 円	98.24 円 129.84 円	93.04 円 124.92 円		87.00 円 122.00 円

<個 別>

(単位：億円)

	08 年 3 月 期	09 年 3 月 期	10 年 3 月 期	対 09 年 3 月 期 増減額	11 年 3 月 期 (予想)
売 上 高	4,601	3,499	3,175	-323	4,100 (上期：1,700) (下期：2,400)
売上総利益	401	516	421	-94	480 (上期：200) (下期：280)
売上総利益率 (%)	8.7	14.8	13.3	-1.5	11.7 (上期：11.8) (下期：11.7)
販売費および一般管理費	95	102	100	-2	100 (上期：50) (下期：50)
営 業 利 益	305	413	321	-92	380 (上期：150) (下期：230)
経 常 利 益	327	441	339	-102	420 (上期：170) (下期：250)
当 期 純 利 益	213	302	212	-89	300 (上期：125) (下期：175)
為替レート [US ドル／円] [ユーロ／円]	100.19 円 158.19 円	98.24 円 129.84 円	93.04 円 124.92 円		87.00 円 122.00 円

1-2. 対予想数値比較

(単位：億円)

	連 結			個 別		
	予想 (10年2月発表)	10年3月期 実 績	差 額	予想 (10年2月発表)	10年3月期 実 績	差 額
売 上 高	4,300	4,142	-157	3,300	3,175	-124
売上総利益	590	603	13	420	421	1
売上総利益率 (%)	13.7	14.6	0.9	12.7	13.3	0.6
販売費および一般管理費	190	184	-6	100	100	—
営 業 利 益	400	419	19	320	321	1
経 常 利 益	390	408	18	345	339	-5
当 期 純 利 益	245	271	26	210	212	2
為替レート [US ドル／円] [ユーロ／円]	90.00 円 130.00 円	93.04 円 124.92 円		90.00 円 130.00 円	93.04 円 124.92 円	

1-3. 地域別売上高

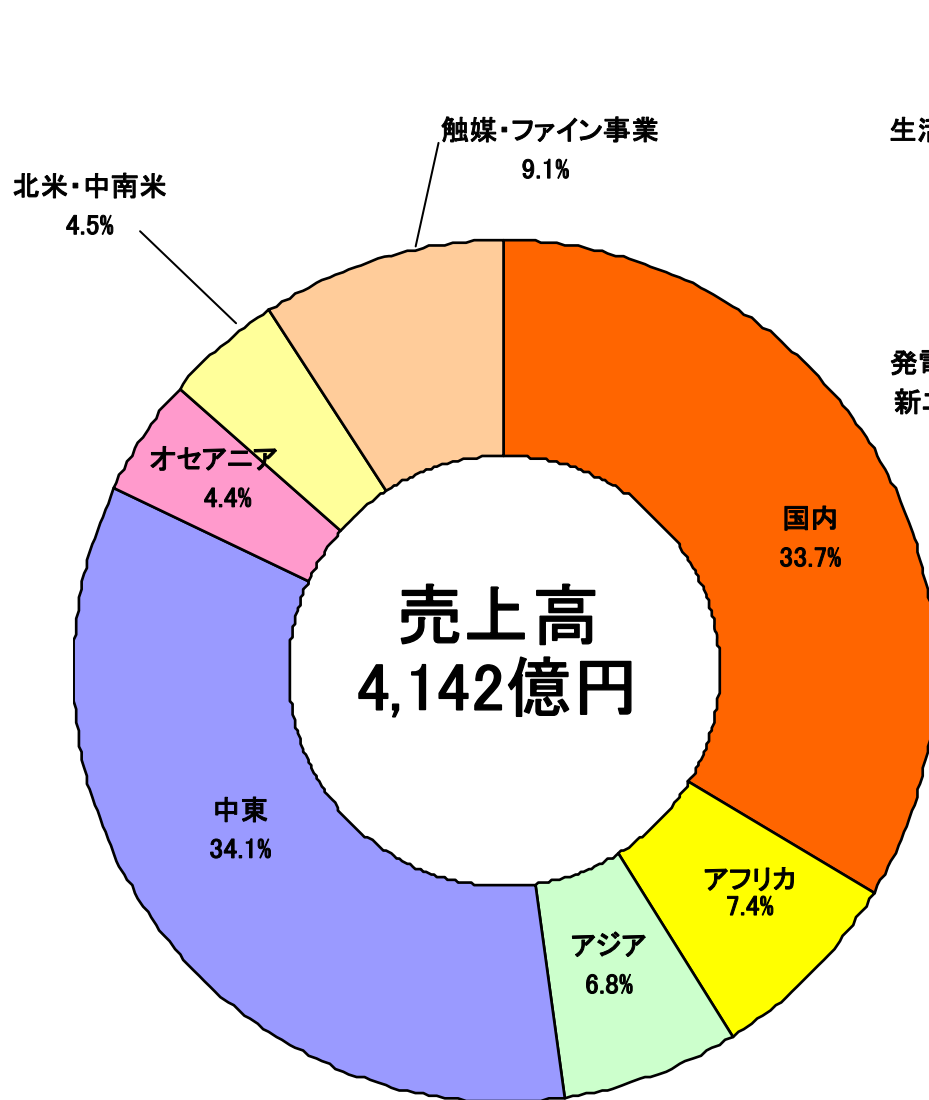
(単位：億円)

		07 年 3 月期		08 年 3 月期		09 年 3 月期		10 年 3 月期	
		金額	比率	金額	比率	金額	比率	金額	比率
総合エンジニアリング事業	国内	1,322	21.7%	1,759	31.9%	1,631	36.2%	1,395	33.7%
	アフリカ	326	5.4%	214	3.9%	70	1.6%	305	7.4%
	アジア	844	13.9%	951	17.3%	647	14.3%	281	6.8%
	中東	3,224	53.0%	2,129	38.6%	1,753	38.9%	1,413	34.1%
	オセアニア	0	0.0%	15	0.3%	11	0.3%	183	4.4%
	北米・中南米	14	0.2%	12	0.2%	0	0.0%	184	4.5%
	欧州・CIS・東欧	1	0.0%	4	0.1%	0	0.0%	0	0.0%
小 計		5,734	94.2%	5,087	92.3%	4,116	91.3%	3,764	90.9%
触媒・ファイン事業		350	5.8%	423	7.7%	392	8.7%	378	9.1%
合 計		6,085	100%	5,510	100%	4,509	100%	4,142	100%

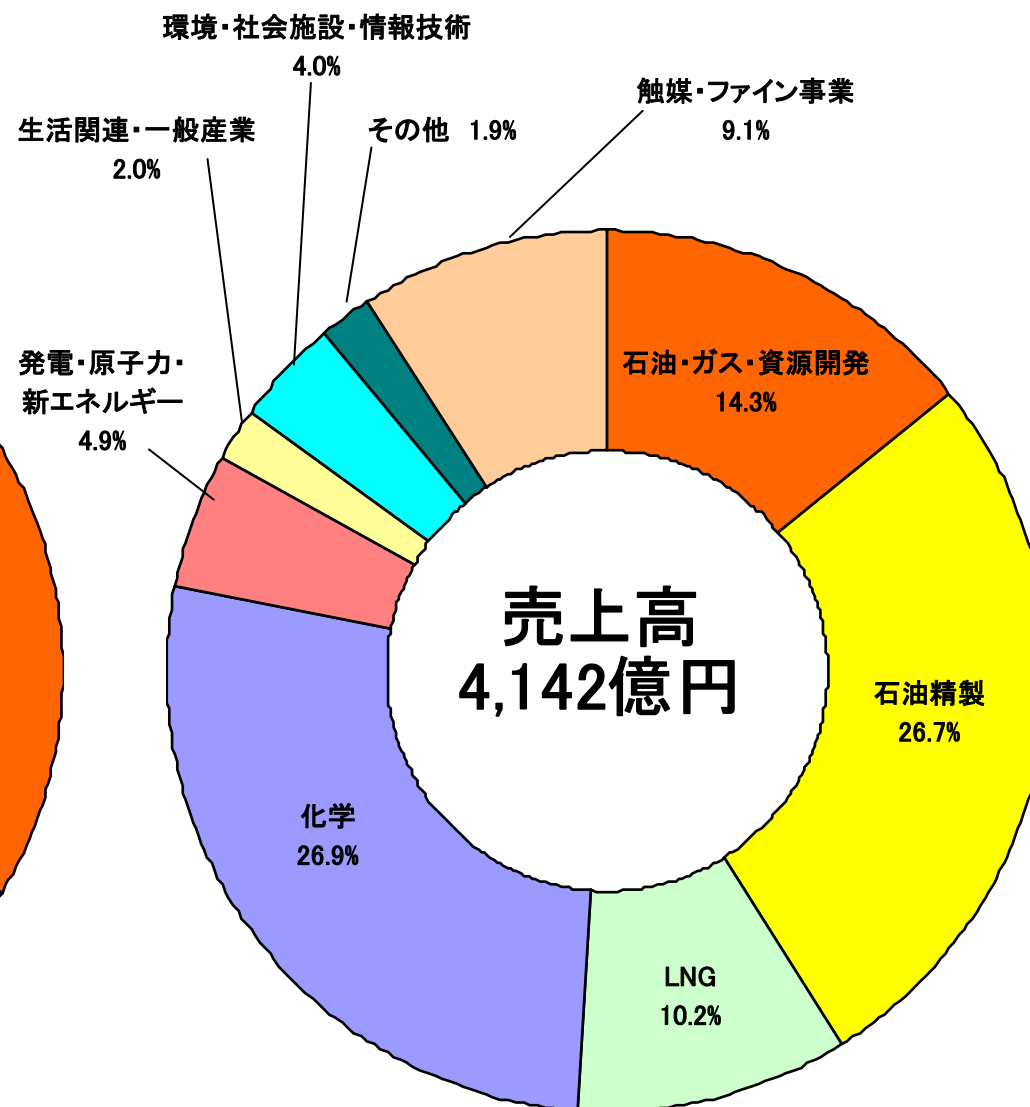
1-4. 産業区分別売上高

(単位：億円)

		07 年 3 月期		08 年 3 月期		09 年 3 月期		10 年 3 月期	
		金額	比率	金額	比率	金額	比率	金額	比率
総合エンジニアリング事業	石油・ガス・資源開発	1,345	22.1%	785	14.2%	513	11.4%	593	14.3%
	石油精製	1,301	21.4%	1,311	23.8%	898	19.9%	1,105	26.7%
	LNG	691	11.4%	896	16.3%	362	8.1%	424	10.2%
	化学	1,705	28.0%	1,222	22.2%	1,457	32.3%	1,112	26.9%
	発電・原子力・新エネルギー	308	5.1%	340	6.2%	252	5.6%	203	4.9%
	生活関連・一般産業	182	3.0%	305	5.5%	357	7.9%	81	2.0%
	環境・社会施設・情報技術	141	2.3%	181	3.3%	207	4.6%	164	4.0%
	その他	57	0.9%	44	0.8%	66	1.5%	78	1.9%
小 計		5,734	94.2%	5,087	92.3%	4,116	91.3%	3,764	90.9%
触媒・ファイン事業		350	5.8%	423	7.7%	392	8.7%	378	9.1%
合 計		6,085	100%	5,510	100%	4,509	100%	4,142	100%



10年3月期
地域別売上高比率



10年3月期
産業区分別売上高比率

1-5. 主要売上プロジェクト名称（総合エンジニアリング事業）

売 上 高	3,764 億円
-------	----------

国内 1,395 億円	100 億円以上	1 件	<u>石油精製関係（1 件）</u>
	10 億円以上	15 件	<u>石油精製関係（7 件）</u> <u>化学関係（2 件）</u> <u>発電・原子力・新エネルギー関係（1 件）</u> <u>生活関連・一般産業関係（2 件）</u> <u>環境・社会施設・情報技術関係（3 件）</u>

海外 2,368 億円	100 億円以上	7 件	<u>石油・ガス・資源開発関係（2 件）</u> ・ルードヌース PJ（アルジェリア） ・マニーファ PJ（サウジアラビア） <u>石油精製関係（1 件）</u> <u>LNG 関係（2 件）</u> ・イエメン LNG PJ（イエメン） ・ゴーゴン LNG FEED 役務（オーストラリア） <u>化学関係（1 件）</u> ・NCP PJ（サウジアラビア） <u>発電・原子力・新エネルギー関係（1 件）</u>
	30 億円以上	7 件	<u>石油・ガス・資源開発関係（2 件）</u> ・ガッシツウイユ ガス処理 PJ（アルジェリア） ・IGD ハブシャン 5 PJ（UAE） <u>石油精製関係（3 件）</u> ・ズンクワットリファイナリー PJ（ベトナム） ・クリーンフェューエル PJ（シンガポール） ・PCS フェーズ 3 PJ（シンガポール） <u>LNG 関係（2 件）</u> ・タングー LNG PJ（インドネシア） ・ゴーゴン LNG PJ（オーストラリア）

2. セグメント情報

(単位：億円)

	08年3月期		09年3月期		10年3月期		11年3月期 (予想)	
	売上高	営業利益	売上高	営業利益	売上高	営業利益	売上高	営業利益
総合エンジニアリング事業	5,087	394	4,116	506	3,764	393	4,600 (上期：1,920) (下期：2,680)	427 (上期：171) (下期：256)
触媒・ファイン事業	423	54	392	12	378	25	400 (上期：180) (下期：220)	43 (上期：19) (下期：24)
合 計	5,510	448	4,509	520	4,142	419	5,000 (上期：2,100) (下期：2,900)	470 (上期：190) (下期：280)

3. 財政状態

<連結>

(単位：億円)

	07年3月期	08年3月期	09年3月期	10年3月期	差 額
流 動 資 産	3,273 (70%)	3,246 (70%)	3,352 (70%)	2,835 (66%)	-516
固 定 資 産	1,429 (30%)	1,421 (30%)	1,450 (30%)	1,466 (34%)	15
資 産 合 計	4,702 (100%)	4,667 (100%)	4,802 (100%)	4,301 (100%)	-501
流 動 負 債	2,375 (51%)	2,173 (47%)	2,080 (43%)	1,377 (32%)	-702
固 定 負 債	434 (9%)	418 (9%)	477 (10%)	463 (11%)	-14
純 資 産	1,892 (40%)	2,075 (44%)	2,244 (47%)	2,461 (57%)	216
負債純資産合計	4,702 (100%)	4,667 (100%)	4,802 (100%)	4,301 (100%)	-501

4. 受注・受注残情報（総合エンジニアリング事業）

4-1. 地域別受注高

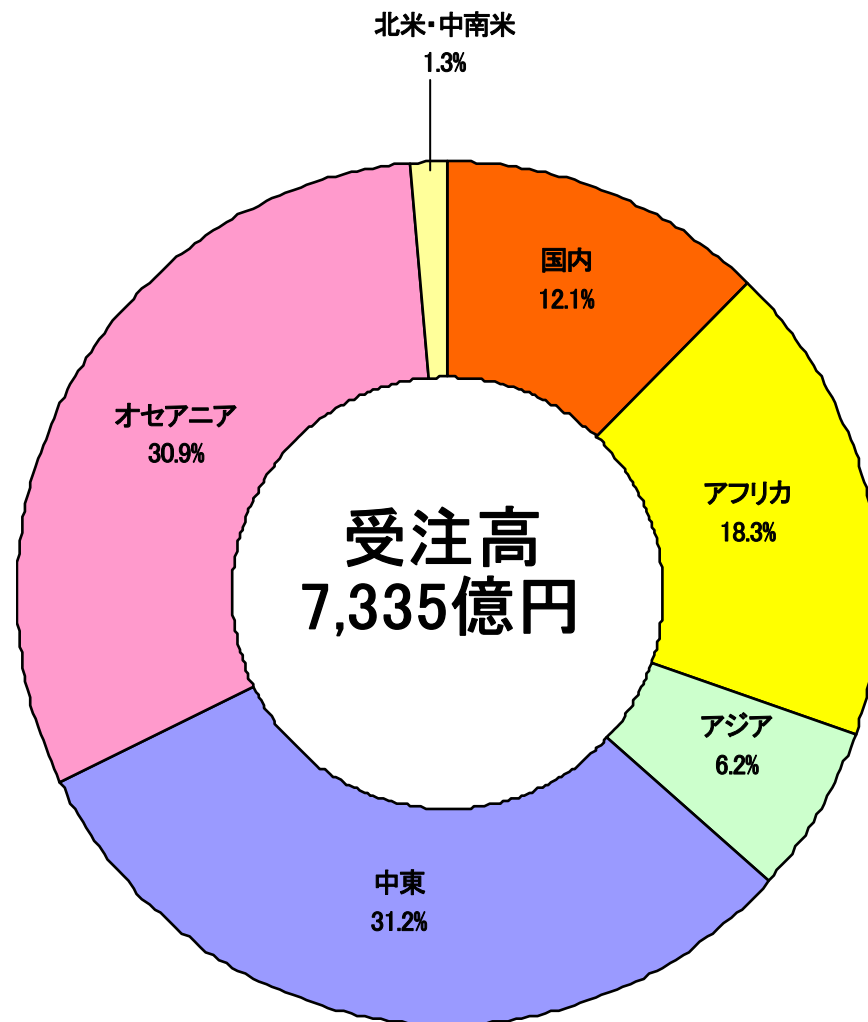
（単位：億円）

	07 年 3 月期		08 年 3 月期		09 年 3 月期		10 年 3 月期	
	金額	比率	金額	比率	金額	比率	金額	比率
国内	1,652	54.8%	1,357	33.7%	1,319	26.1%	886	12.1%
アフリカ	90	3.0%	75	1.9%	476	9.4%	1,341	18.3%
アジア	639	21.2%	151	3.8%	143	2.8%	455	6.2%
中東	601	20.0%	2,320	57.7%	2,996	59.2%	2,289	31.2%
オセアニア	23	0.8%	19	0.5%	124	2.5%	2,268	30.9%
北米・中南米	4	0.2%	98	2.4%	0	0.0%	93	1.3%
欧州・CIS・東欧	0	0.0%	0	0.0%	0	0.0%	1	0.0%
合 計	3,013	100%	4,023	100%	5,061	100%	7,335	100%

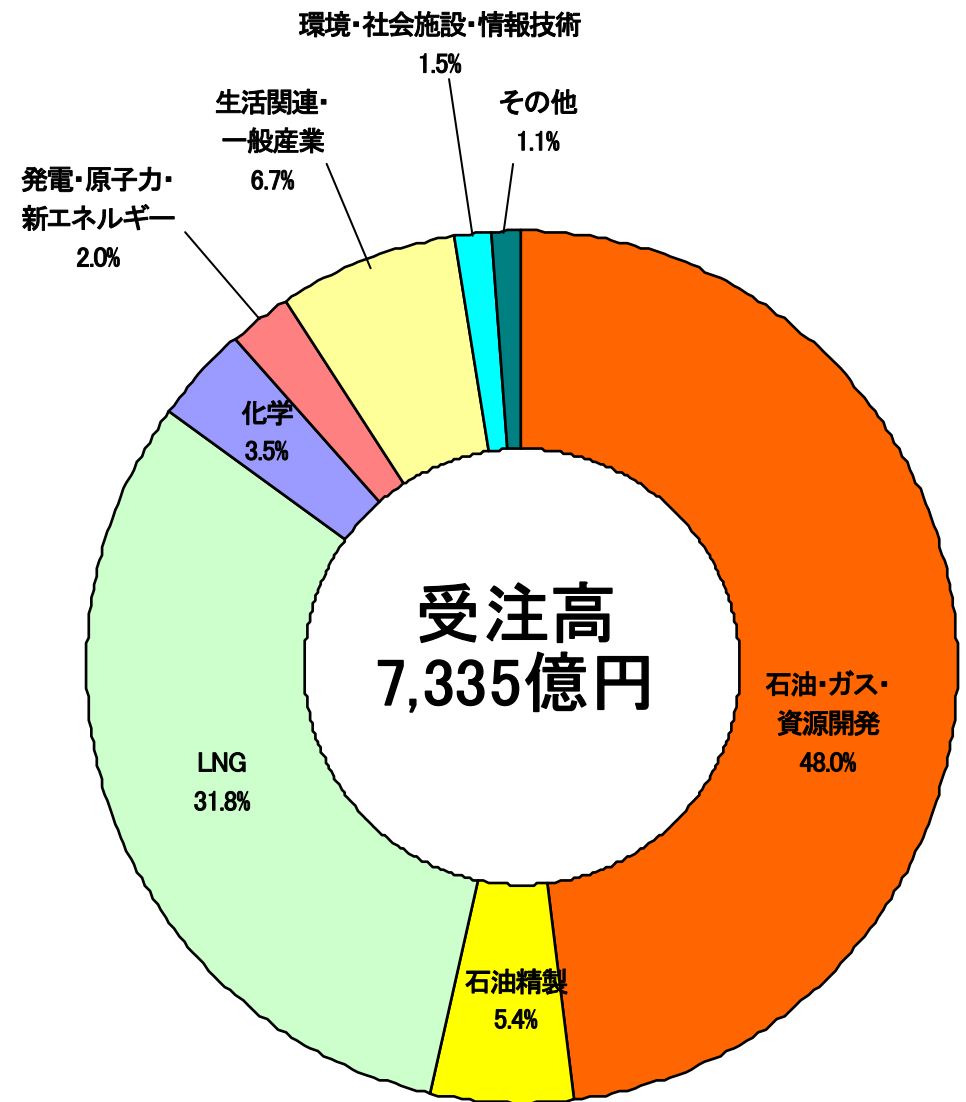
4-2. 産業区分別受注高

(単位：億円)

	07 年 3 月期		08 年 3 月期		09 年 3 月期		10 年 3 月期	
	金額	比率	金額	比率	金額	比率	金額	比率
石油・ガス・資源開発	302	10.0%	113	2.8%	2,688	53.1%	3,520	48.0%
石油精製	891	29.6%	791	19.7%	508	10.1%	393	5.4%
LNG	148	4.9%	160	4.0%	312	6.2%	2,335	31.8%
化学	615	20.4%	2,439	60.6%	784	15.5%	254	3.5%
発電・原子力・新エネルギー	311	10.3%	177	4.4%	203	4.0%	150	2.0%
生活関連・一般産業	487	16.2%	104	2.6%	67	1.3%	489	6.7%
環境・社会施設・情報技術	200	6.7%	192	4.8%	433	8.6%	110	1.5%
その他	55	1.9%	44	1.1%	61	1.2%	80	1.1%
合 計	3,013	100%	4,023	100%	5,061	100%	7,335	100%



10年3月期
地域別受注高比率



10年3月期
産業区分別受注高比率

4-3. 主要受注プロジェクト

受 注 高	7,335 億円
-------	----------

国内 886 億円	10 億円以上	5 件	<u>石油精製関係（1 件）</u> <u>発電・原子力・新エネルギー関係（1 件）</u> <u>生活関連・一般産業関係（2 件）</u> <u>環境・社会施設・情報技術関係（1 件）</u>
--------------	---------	-----	--

海外 6,449 億円	100 億円以上	5 件	<u>石油・ガス・資源開発関係 (2 件)</u> ・ IGD ハブシヤン 5 PJ (UAE) ・ ガッシツウイユ ガス処理 PJ (アルジェリア) <u>LNG 関係 (2 件)</u> ・ パプアニューギニア LNG PJ (パプアニューギニア) ・ ゴーゴン LNG PJ (オーストラリア) <u>生活関連・一般産業関係 (1 件)</u>
	10 億円以上	7 件	<u>石油精製関係 (3 件)</u> ・ クリーンフューエル PJ (シンガポール) ほか <u>LNG 関係 (3 件)</u> ・ イエメン LNG PJ (イエメン) ・ ゴーゴン LNG FEED 役務 (オーストラリア) ・ タンゲール LNG PJ (インドネシア) <u>化学関係 (1 件)</u>

4-4. 受注高実績・予想

<連 結>

(単位：億円)

	07年3月期 実績	08年3月期 実績	09年3月期 実績	10年3月期 実績	11年3月期 (予想)
国 内	1,652	1,357	1,319	886	1,000 (上期：500) (下期：500)
海 外	1,360	2,665	3,741	6,449	4,000 (上期：2,000) (下期：2,000)
合 計	3,013	4,023	5,061	7,335	5,000 (上期：2,500) (下期：2,500)

<個 別>

(単位：億円)

	07年3月期 実績	08年3月期 実績	09年3月期 実績	10年3月期 実績	11年3月期 (予想)
国 内	1,245	821	699	356	500 (上期：250) (下期：250)
海 外	1,304	2,665	3,706	6,398	4,000 (上期：2,000) (下期：2,000)
合 計	2,550	3,487	4,405	6,755	4,500 (上期：2,250) (下期：2,250)

4-5. 地域別受注残高

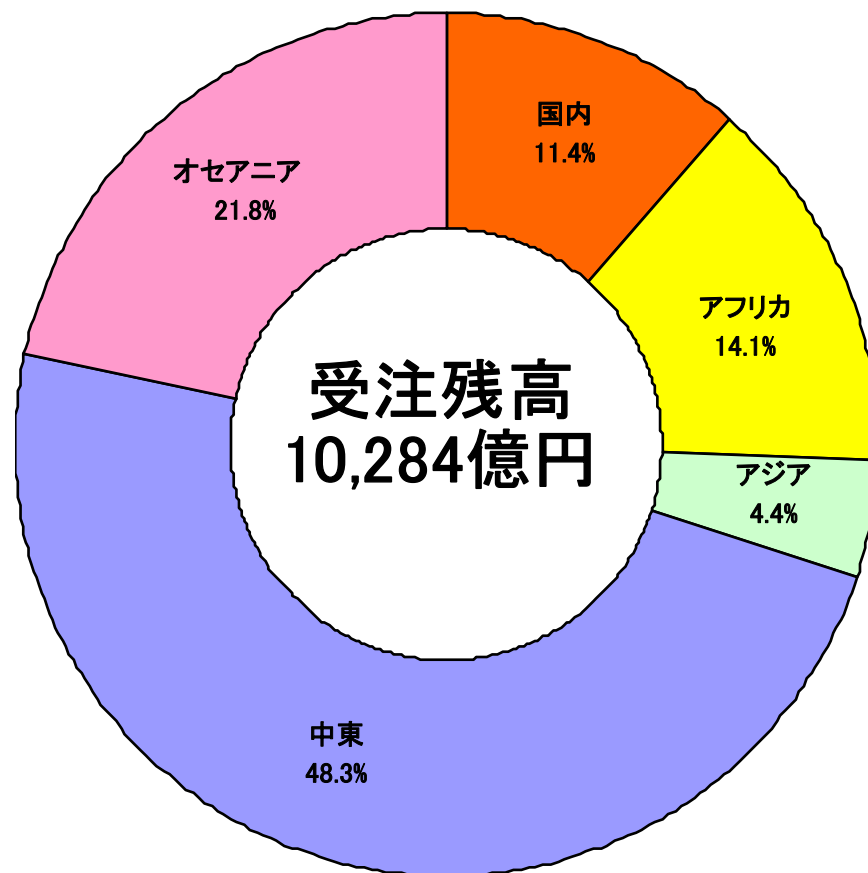
(単位：億円)

	07 年 3 月 期		08 年 3 月 期		09 年 3 月 期		10 年 3 月 期	
	金額	比率	金額	比率	金額	比率	金額	比率
国内	2,405	32.3%	2,003	31.4%	1,682	25.1%	1,172	11.4%
アフリカ	191	2.6%	52	0.8%	412	6.1%	1,448	14.1%
アジア	1,572	21.1%	772	12.1%	281	4.2%	455	4.4%
中東	3,232	43.4%	3,423	53.6%	4,091	60.9%	4,967	48.3%
オセアニア	33	0.4%	37	0.6%	152	2.3%	2,237	21.8%
北米・中南米	7	0.1%	92	1.5%	92	1.4%	1	0.0%
欧州・CIS・東欧	3	0.1%	0	0.0%	0	0.0%	1	0.0%
合 計	7,446	100%	6,383	100%	6,713	100%	10,284	100%

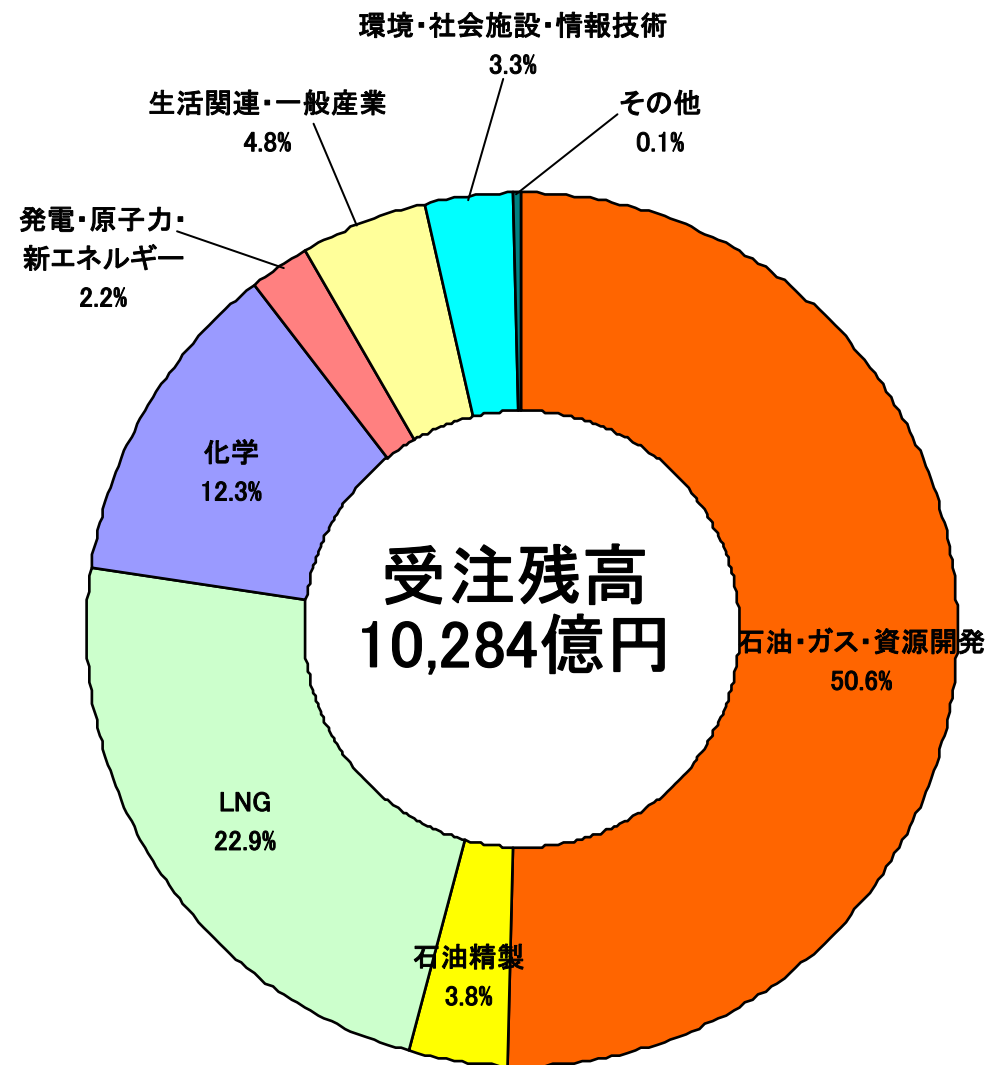
4-6. 産業区分別受注残高

(単位：億円)

	07年3月期		08年3月期		09年3月期		10年3月期	
	金額	比率	金額	比率	金額	比率	金額	比率
石油・ガス・資源開発	1,032	13.9%	360	5.7%	2,277	33.9%	5,204	50.6%
石油精製	2,041	27.4%	1,522	23.8%	1,110	16.4%	388	3.8%
LNG	1,281	17.2%	545	8.5%	449	6.7%	2,360	22.9%
化学	1,874	25.2%	3,091	48.4%	2,112	31.6%	1,265	12.3%
発電・原子力・新エネルギー	513	6.9%	349	5.5%	276	4.1%	223	2.2%
生活関連・一般産業	538	7.2%	338	5.3%	90	1.4%	498	4.8%
環境・社会施設・情報技術	158	2.1%	169	2.7%	390	5.8%	335	3.3%
その他	4	0.1%	5	0.1%	6	0.1%	8	0.1%
合 計	7,446	100%	6,383	100%	6,713	100%	10,284	100%



10年3月期
地域別受注残高比率



10年3月期
産業区分別受注残高比率

4-7. 主要受注残プロジェクト

受 注 残 高	10,284 億円
---------	-----------

国内 1,172 億円	100 億円以上	2 件	<u>石油精製関係 (1 件)</u> <u>環境・社会施設・情報技術関係 (1 件)</u>
	10 億円以上	13 件	<u>石油精製関係 (3 件)</u> <u>化学関係 (1 件)</u> <u>発電・原子力・新エネルギー関係 (2 件)</u> <u>生活関連・一般産業関係 (3 件)</u> <u>環境・社会施設・情報技術関係 (4 件)</u>

海外 9,111 億円	300 億円以上	7 件	<u>石油・ガス・資源開発関係 (3 件)</u> ・ IGD ハブシャン 5 PJ (UAE) ・ マニーファ PJ (サウジアラビア) ・ ガッシツウイユ ガス処理 PJ (アルジェリア) <u>LNG 関係 (2 件)</u> ・ パプアニューギニア LNG PJ (パプアニューギニア) ・ ゴーゴン LNG PJ (オーストラリア) <u>化学関係 (1 件)</u> ・ NCP PJ (サウジアラビア) <u>生活関連・一般産業関係 (1 件)</u>
	100 億円以上	1 件	<u>石油・ガス・資源開発関係 (1 件)</u> ・ ルードヌース PJ (アルジェリア)