

2010年3月期 第3四半期 決算概要



2010年2月9日
日揮株式会社



[内容]

1. 損益計算書
2. セグメント情報
3. 貸借対照表
4. キャッシュフロー計算書
5. 受注の状況
6. 当期の業績見通し

1. 損益計算書【連結】

(決算短信 P.1 & 8)



(単位: 億円)

	09/12	08/12	前年 同期比
売上高	3,006	3,221	△215
粗利益	415	530	△114
(利益率)	13.8%	16.5%	△2.7%
営業利益	277	378	△100
経常利益	274	345	△70
当期純利益	170	206	△35

3

2. セグメント情報

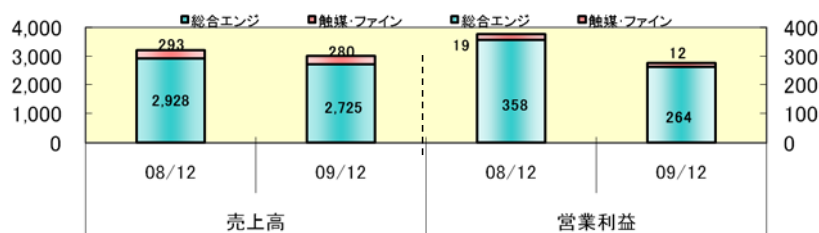
(決算短信 P.13 & 14)



(1) 事業種別別セグメント

(単位: 億円)

	売上高			営業利益		
	08/12	09/12	増減	08/12	09/12	増減
総合エンジニアリング事業	2,928	2,725	△202	358	264	△94
[%]	[91%]	[91%]		[95%]	[95%]	
触媒・ファイン事業	293	280	△12	19	12	△6
[%]	[9%]	[9%]		[5%]	[5%]	
	3,221	3,006	△215	378	277	△100



4

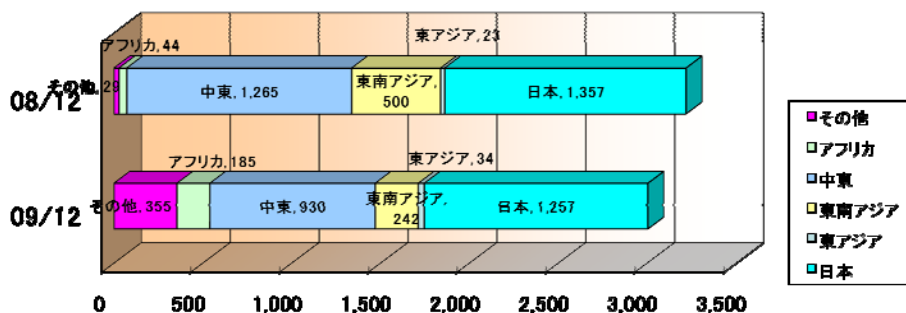
(2) 国内外別売上高

(決算短信 P.16)



(単位: 億円)

	08/12	国内外比率	09/12	国内外比率
国内売上高	1,357	42%	1,257	42%
海外売上高	1,864	58%	1,748	58%
合計	3,221		3,006	



5

3. 貸借対照表【連結】

(決算短信 P.6 & 7)



(単位: 億円)

	09/12	09/3	増減	
流動資産	2,883	3,352	*1 △468	*1 現金預金等 △472
固定資産	1,411	1,450	△39	
資産合計	4,295	4,802	△507	
流動負債	1,488	2,080	*2 △591	*2 未成工事受入金 △222 工事未払金等 △166 未払法人税等 △100
固定負債	465	477	△11	
負債合計	1,954	2,557	△603	*3 当期純利益 +170 配当支出 △75 評価・換算 +39 新規連結 △38
純資産	2,340	2,244	*3 95	
負債・純資産合計	4,295	4,802	△507	

6

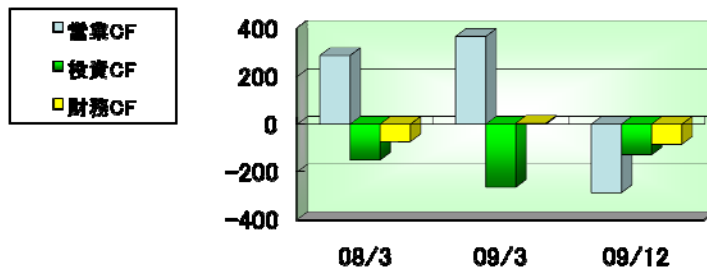
4. 連結キャッシュフロー計算書

(決算短信 P.10)



(単位: 億円)

	08/3	09/3	09/12
◎営業キャッシュ・フロー	288	365	△287
◎投資キャッシュ・フロー	△150	△264	△128
◎財務キャッシュ・フロー	△73	4	△84
◎為替換算差額	△13	△28	17
NETキャッシュ増減	51	77	△483
◎新規連結に伴う増加	-	18	11
◎現金/現金同等物期末残高	1,646	1,742	1,270



7

5. 受注の状況

(決算短信 P.3 & 17)



(1) 当期受注高の状況

(単位: 億円)

	09/12実績	前回予想	達成率
連結	海外	6,591	110%
	国内	649	65%
	合計	7,241	103%
個別	海外	6,549	109%
	国内	258	52%
	合計	6,808	105%

8

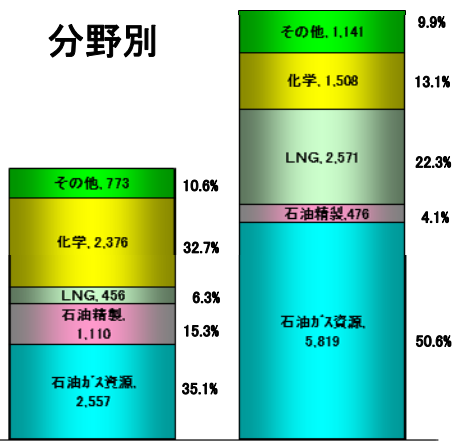
(2) 当期受注残高の状況 (連結) (決算短信 P.17)



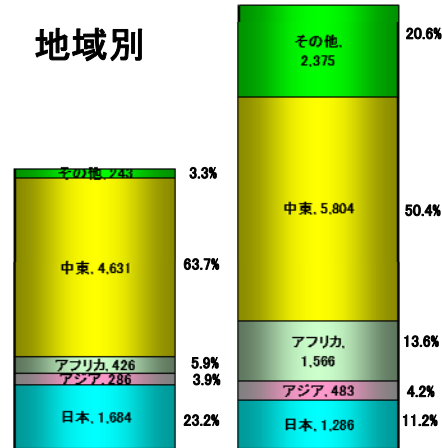
09/3期	09/12期	
7,273	11,516	4,243億円増加
(個別 6,980	11,239	4,259)

(単位: 億円)

分野別



地域別



09/3

09/12

09/3

09/12

9

6. 当期の業績見通し

(決算短信 P.1)



(単位: 億円)

連結	今回 予想	前回 発表	増減
売上高	4,300	4,500	△200
売上総利益	590	545	+45
(利益率)	13.7%	12.1%	+1.6%
営業利益	400	355	+45
経常利益	390	340	+50
当期純利益	245	215	+30

(単位:億円)

個別	今回 予想	前回 発表	増減
売上高	3,300	3,500	△200
売上総利益	420	370	+50
(利益率)	12.7%	10.6%	+2.1%
営業利益	320	270	+50
経常利益	345	300	+45
当期純利益	210	210	-
配当金(個別)	21.0円	21.0円	

11

将来の見通しに関するご注意事項

本資料にて開示されているデータや将来予測は、本資料の発表日現在の判断や入手可能な情報に基づくもので、種々の要因により変化することがあり、これらの目標や予想の達成、および将来の業績を保証するものではありません。またこれらの情報が、今後予告なしに変更されることがあります。

従いまして、本情報および資料のご利用は、他の方法により入手された情報とも照合・確認し、ご利用者の判断によって行ってくださいようお願いいたします。

本資料ご利用の結果、生じたいかなる損害についても、当社は一切責任を負いません。

＜本資料に関するお問い合わせ先＞
 日揮株式会社 管理本部 広報・IR部
 Tel: 045-682-8026 Fax: 045-682-1112
 E-mail: ir@jgc.co.jp

12