

2010年3月期 第2四半期 決算概要



2009.11.10
取締役
財務本部長兼CFO
須賀啓孔



[内容]

1. 損益計算書
2. セグメント情報
3. 貸借対照表
4. キャッシュフロー計算書
5. 受注の状況
6. 当期の業績見通し

1. 損益計算書【連結】

参)短信 P8



(単位: 億円)

	09/9	08/9	前年 同期比	期初 発表値	増減
売上高	2,052	2,275	△223	2,100	△47
粗利益	287	357	△69	270	+17
(利益率)	14.0%	15.7%	△1.8%	12.9%	
営業利益	196	260	△64	175	+21
経常利益	179	277	△97	135	+44
当期純利益	113	168	△55	85	+28

P3

2. セグメント情報

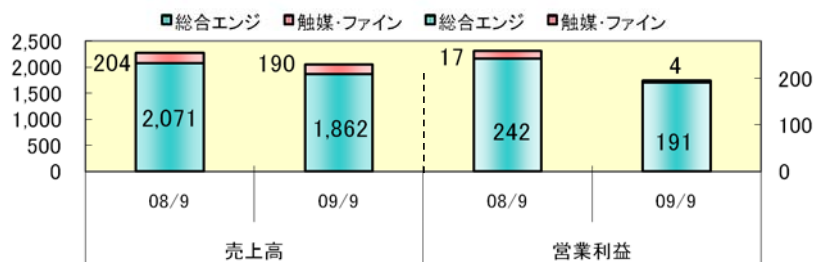
参)短信 P13&14



(1) 事業種別別セグメント

(単位: 億円)

	売上高			営業利益		
	08/9	09/9	増減	08/9	09/9	増減
総合エンジ事業	2,071	1,862	△209	242	191	△51
[%]	[92%]	[91%]		[92%]	[98%]	
触媒・ファイン事業	204	190	△14	17	4	△13
[%]	[8%]	[9%]		[8%]	[2%]	
	2,275	2,052	△223	260	196	△64



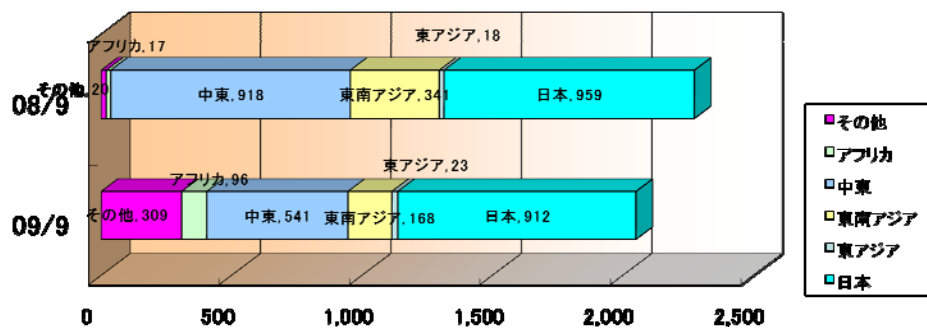
P4

(2) 国内外別売上高

参) 短信 P16

(単位: 億円)

	08/9	国内外比率	09/9	国内外比率
国内売上高	959	42%	912	44%
海外売上高	1,316	58%	1,140	56%
合計	2,275		2,052	



P5

3. 貸借対照表 【連結】

参) 短信 P6&7

(単位: 億円)

	09/9	09/3	増減
流動資産	2,831	3,352	*1 △520
固定資産	1,474	1,450	24
資産合計	4,306	4,802	△496
流動負債	1,502	2,080	*2 △577
固定負債	462	477	△15
負債合計	1,965	2,557	△592
純資産	2,341	2,244	*3 96
負債・純資産合計	4,306	4,802	△496

*1 現金預金等 △352
未成工事支出金 △95
完成工事未収入金等 △74

*2 未成工事受入金 △324
工事未払金等 △73
未払法人税等 △86

*3 四半期純利益 +113
配当支出 △75
評価・換算 +59

P6

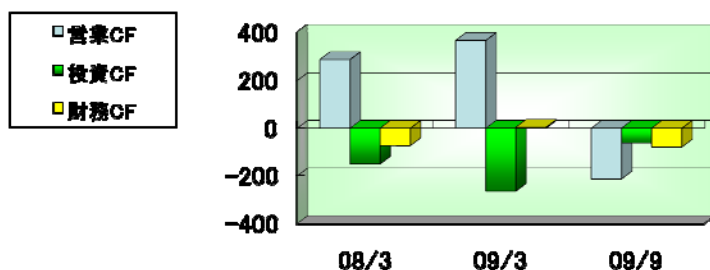
4. キャッシュフローの状況【連結】

参)短信 P10



(単位:億円)

	08/3	09/3	09/9
◎営業キャッシュ・フロー	288	365	△213
◎投資キャッシュ・フロー	△150	△264	△61
◎財務キャッシュ・フロー	△73	4	△79
◎為替換算差額	△13	△28	1
◎新規連結に伴う増加	-	18	-
NETキャッシュ増減	52	77	△352
◎現金/現金同等物期末残高	1,646	1,742	1,390



P7

5. 受注の状況

参)短信 P3&17



(1) 当期受注高の状況

(単位:億円)

	09/9実績	期初予想	達成率
個別	海外	4,507	4,000 113%
	国内	124	500 25%
	合計	4,631	4,500 103%
連結	海外	4,526	4,000 113%
	国内	406	1,000 41%
	合計	4,932	5,000 99%

P8

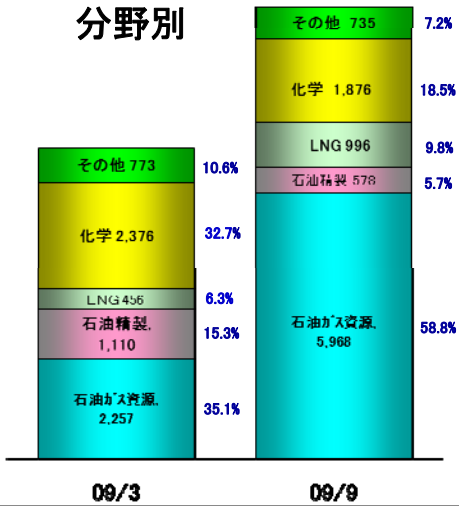
(3) 当期受注残高の状況【連結】

参)短信 P17

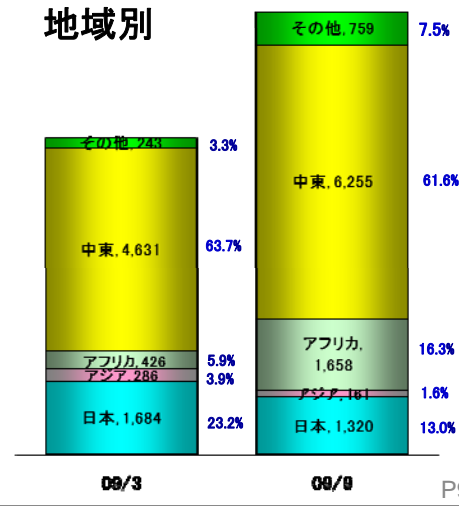


	09/3期	09/9期	
	7,273	10,154	2,881億円増加
(個別)	6,980	9,840	2,860)

分野別



地域別



P9

6. 当期の業績見通し

参)短信 P1&4



(単位: 億円)

連結	今回予想	期初発表	増減
売上高	4,500	4,500	-
売上総利益	545	535	+10
(利益率)	12.1%	11.9%	+0.2%
営業利益	355	345	+10
経常利益	340	320	+20
当期純利益	215	205	+10
受注高	7,000	5,000	+2,000

P10

【単位:億円】

個別	今回 予想	期初 発表	増減
売上高	3,500	3,500	-
売上総利益	370	360	+10
(利益率)	10.6%	10.3%	+0.3%
営業利益	270	260	+10
経常利益	300	280	+20
当期純利益	210	200	+10
受注高	6,500	4,500	2,000
配当金(個別)	21.0円	20.0円	1円

P11

将来の見通しに関するご注意事項

本資料にて開示されているデータや将来予測は、本資料の発表日現在の判断や入手可能な情報に基づくもので、種々の要因により変化することがあり、これらの目標や予想の達成、および将来の業績を保証するものではありません。またこれらの情報が、今後予告なしに変更されることがあります。

従いまして、本情報および資料のご利用は、他の方法により入手された情報とも照合・確認し、ご利用者の判断によって行ってくださいようお願いいたします。

本資料ご利用の結果、生じたいかなる損害についても、当社は一切責任を負いません。

＜本資料に関するお問い合わせ先＞
 日揮株式会社 管理本部 広報・IR部
 Tel:045-682-8026 Fax:045-682-1112
 E-mail: ir@jgc.co.jp

P12