



2019年3月期 第2四半期  
**決算概要**

2018年11月8日  
日揮株式会社

**Agenda**



1. 連結損益計算書及び連結包括利益計算書
2. セグメント情報
3. 連結貸借対照表
4. 連結キャッシュ・フロー
5. 受注の状況
6. 業績の見通し
7. その他

## 1. 連結損益計算書及び連結包括利益計算書 (決算短信 P.6~7)

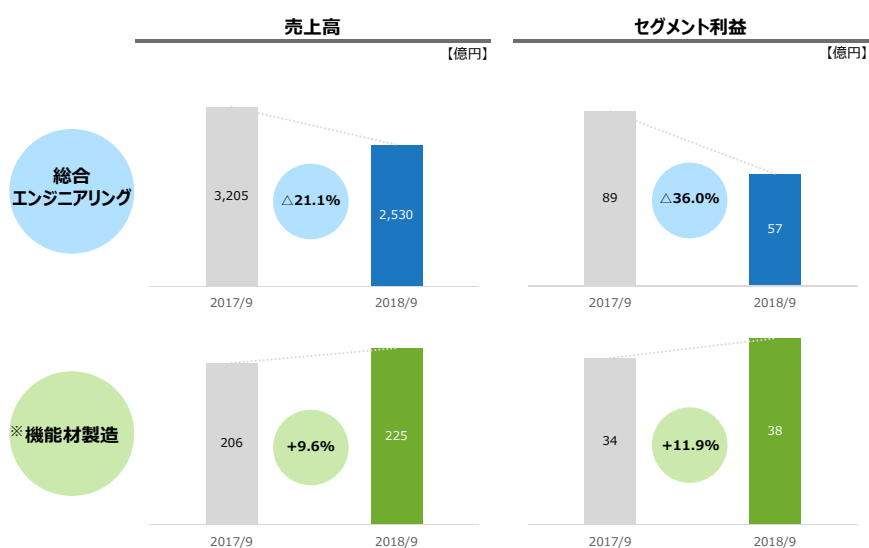


【億円】

|                      | 2017/9 | 2018/9       | 前年同期差異 |
|----------------------|--------|--------------|--------|
| 売上高                  | 3,448  | <b>2,783</b> | △ 665  |
| 売上総利益                | 247    | <b>205</b>   | △ 41   |
| 利益率                  | 7.2%   | <b>7.4%</b>  | +0.2pt |
| 営業利益                 | 135    | <b>103</b>   | △ 32   |
| 経常利益                 | 179    | <b>159</b>   | △ 19   |
| 親会社株主に帰属する<br>四半期純利益 | 124    | <b>70</b>    | △ 53   |
| 四半期純利益               | 125    | <b>71</b>    | △ 53   |
| その他の包括利益             | 28     | <b>14</b>    | △ 13   |
| 四半期包括利益              | 153    | <b>86</b>    | △ 67   |

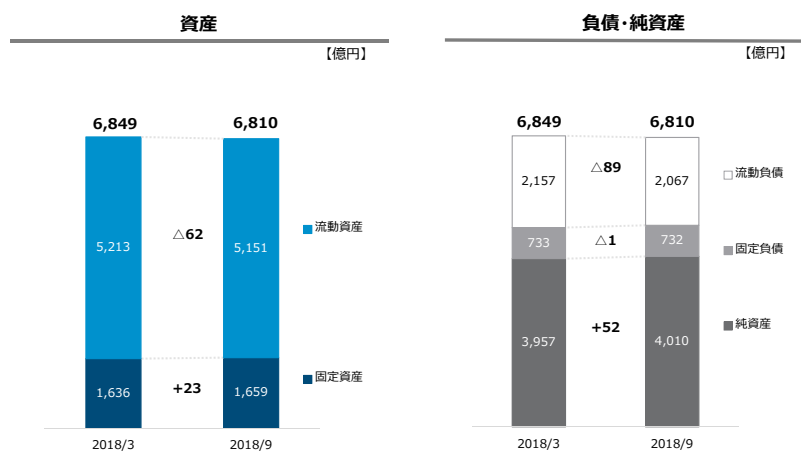
3

## 2. セグメント情報 (決算短信 P.10)

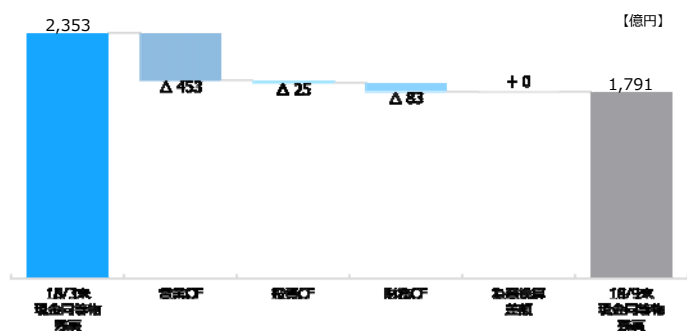


4

### 3. 連結貸借対照表 (決算短信 P.4~5)



### 4. 連結キャッシュ・フロー (決算短信 P.8)



## 5. 受注の状況 (決算短信 P.11)



### i) 受注高

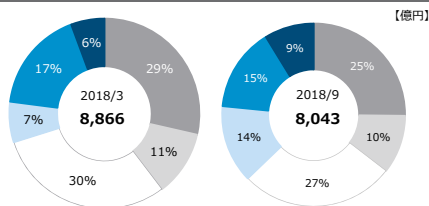
【億円】

|    | 第2四半期実績 | 通期予想   |
|----|---------|--------|
| 海外 | 1,175   | 8,500  |
| 国内 | 585     | 1,500  |
| 合計 | 1,760   | 10,000 |

7

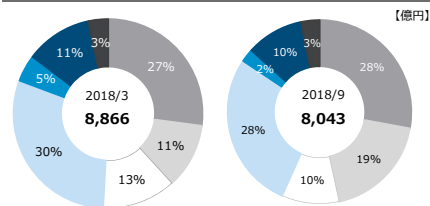
### ii) 受注残高

#### 分野別



|               | 2018/3 | 2018/9 |
|---------------|--------|--------|
| 石油・ガス・資源開発    | 2,534  | 2,023  |
| 石油精製          | 979    | 828    |
| LNG           | 2,704  | 2,200  |
| 化学            | 610    | 1,104  |
| 発電・原子力・新エネルギー | 1,537  | 1,185  |
| その他           | 500    | 700    |

#### 地域別



|        | 2018/3 | 2018/9 |
|--------|--------|--------|
| 日本     | 2,403  | 2,244  |
| 東南アジア  | 981    | 1,499  |
| 中東     | 1,123  | 815    |
| アフリカ   | 2,645  | 2,227  |
| オセアニア  | 405    | 186    |
| 欧州・CIS | 1,012  | 810    |
| 北米ほか   | 293    | 258    |

|                | 1,000億円以上 | 500億円以上   | 300億円以上   |
|----------------|-----------|---|---|
| 2018/9<br>主要案件 |           | FLNG (モザンビーク)<br>LNG (ロシア)<br>ガス昇圧設備 (アルジェリア)<br>化学 (東南アジア) | 原油集積・処理 (アルジェリア)<br>石油精製 (クウェート)<br>メガソーラー (国内) |

8

## 6. 2018年度の業績見通し



【億円】

|                     | 通期予想(前回) | 通期予想(今回)      |
|---------------------|----------|---------------|
| 売上高                 | 7,000    | <b>6,400</b>  |
| 売上総利益               | 450      | <b>430</b>    |
| 利益率                 | 6.4%     | <b>6.7%</b>   |
| 営業利益                | 230      | <b>220</b>    |
| 経常利益                | 290      | <b>290</b>    |
| 親会社株主に帰属する<br>当期純利益 | 100      | <b>100</b>    |
| 受注高                 | 10,000   | <b>10,000</b> |
| 配当金                 | 12.0円    | <b>12.0円</b>  |
| 予想レート(米ドル)          | 108円     | <b>110円</b>   |

9

## 7. その他



### イクシスLNGプロジェクトの状況とリスク

|      |   |
|------|---|
| 顧客   | イクシスエルエヌジー社(国際石油開発帝石株式会社の子会社)   |
| 遂行主体 | 当社グループ(40%)、米KBR社(30%)、千代田化工建設株式会社(30%)が組成したジョイントベンチャー  |
| 現況   | 2018年度第2四半期に顧客への引渡しを完了  |
| リスク① | 役務範囲の増加その他の要因によるコストの発生に関して、契約上顧客により実費償還されるべきもの及び契約金額を調整すべきものの一部が顧客との合意に至らず、仲裁になっている             |
| リスク② | 複合サイクル発電設備の設計・建設サブコントラクターの役務遂行途上での一時的な契約破棄により、同設備の設計・建設を行うために肩代わりした立替費用の返還をサブコントラクターに求め仲裁になっている |

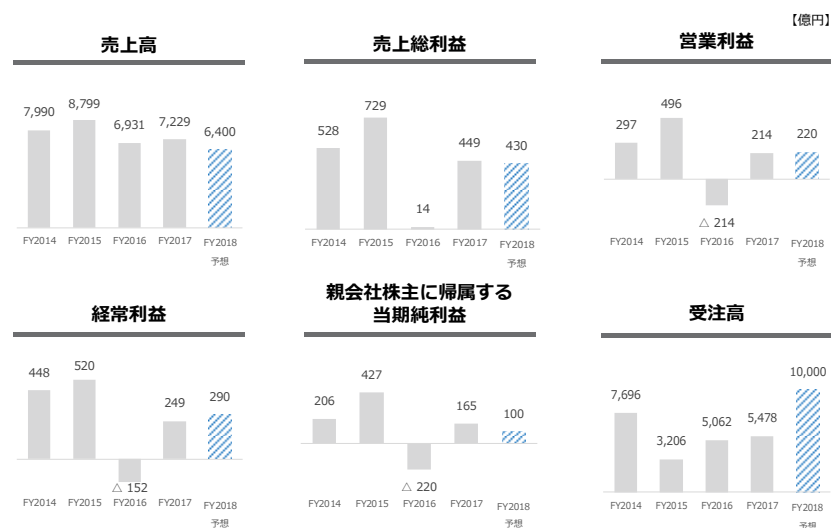
10

## 参考資料

### 参考（地域別売上高、受注高）

|        | 売上高            |                       | 受注高            |                       |
|--------|----------------|-----------------------|----------------|-----------------------|
|        | 2017/09        | 2018/09               | 2017/09        | 2018/09               |
|        | 【億円】           |                       | 【億円】           |                       |
| 日本     | 600 (17.4%)    | <b>881</b> (31.6%)    | 679 (19.3%)    | <b>585</b> (33.2%)    |
| 東南アジア  | 360 (10.5%)    | <b>234</b> (8.4%)     | 67 (1.9%)      | <b>747</b> (42.4%)    |
| オセアニア  | 793 (23.0%)    | <b>341</b> (12.4%)    | 561 (16.0%)    | <b>117</b> (6.6%)     |
| アフリカ   | 267 (7.8%)     | <b>492</b> (17.6%)    | 1,782 (50.7%)  | <b>15</b> (1.1%)      |
| 中東     | 557 (16.2%)    | <b>367</b> (13.2%)    | 205 (5.8%)     | <b>35</b> (2.1%)      |
| 欧州・CIS | 559 (16.2%)    | <b>377</b> (13.6%)    | 184 (5.2%)     | <b>224</b> (12.7%)    |
| 北米ほか   | 309 (8.9%)     | <b>88</b> (3.2%)      | 32 (1.1%)      | <b>34</b> (1.9%)      |
| 合計     | 3,448 (100.0%) | <b>2,783</b> (100.0%) | 3,514 (100.0%) | <b>1,760</b> (100.0%) |

## 参考（業績推移-通期）



13

## 将来の見通しに関するご注意事項



本資料にて開示されているデータや将来予測は、本資料の発表日現在の判断や入手可能な情報に基づくもので、種々の要因により変化することがあり、これらの目標や予想の達成、および将来の業績を保証するものではありません。またこれらの情報が、今後予告なしに変更されることがあります。

従いまして、本情報および資料のご利用は、他の方法により入手された情報とも照合・確認し、ご利用者の判断によって行ってくださいますようお願いいたします。本資料ご利用の結果、生じたいかなる損害についても、当社は一切責任を負いません。

＜本資料に関するお問い合わせ先＞  
日揮株式会社 経営統括本部 広報・IR部  
Tel : 045-682-8026 Fax : 045-682-1112  
E-mail: ir@jgc.com